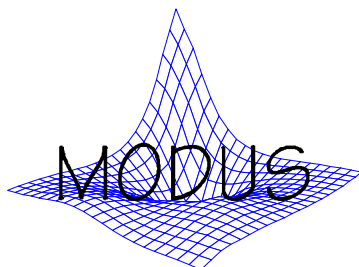
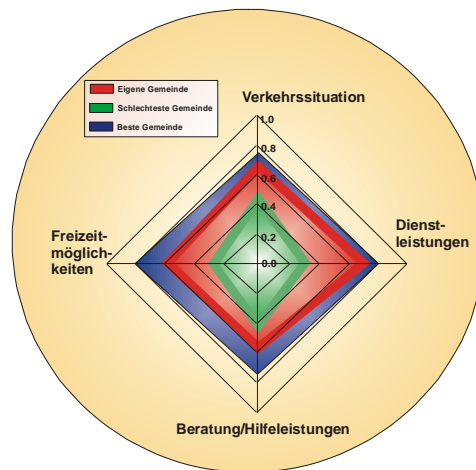


Benchmarking

von Angeboten für Seniorinnen und Senioren
im Markt Roßtal



MODUS – Institut für angewandte Wirtschafts-
und Sozialforschung, Methoden und Analysen

- Schillerplatz 6, D-96047 Bamberg
- Tel.: (0951) 26772, Fax: (0951) 26864
- Internet: www.modus-bamberg.de
- Email: info@modus-bamberg.de

Inhalt

1.	Methode.....	3
2.	Verkehrssituation.....	5
2.1	Lärm-/Abgasbelastung.....	6
2.2	Anbindung an öffentliche Verkehrsmittel.....	7
2.3	Gehsteige.....	8
2.4	Radwege.....	9
2.5	Parkplätze.....	10
2.6	Straßenbeleuchtung.....	11
2.7	Gesamtindikator Verkehrssituation.....	12
3.	Dienstleistungen.....	13
3.1	Versorgung mit Ärzten.....	14
3.2	Versorgung mit Apotheken.....	15
3.3	Banken/Sparkassen.....	16
3.4	Post.....	17
3.5	Einkaufsmöglichkeiten.....	18
3.6	Gaststätten.....	19
3.7	Gesamtindikator Dienstleistungen.....	20
4.	Freizeitmöglichkeiten.....	21
4.1	Veranstaltungen für ältere Menschen.....	22
4.2	Sportmöglichkeiten für ältere Menschen.....	23
4.3	Bildungsangebote für ältere Menschen.....	24
4.4	Ausflüge für ältere Menschen.....	25
4.5	Erholungsmöglichkeiten.....	26
4.6	Angebote an Vereinen und Verbänden.....	27
4.7	Gesamtindikator Freizeitmöglichkeiten.....	28
5.	Beratung/Hilfeleistungen.....	29
5.1	Verwaltung/Ämter.....	30
5.2	Informationsveranstaltungen.....	31
5.3	Beratungsangebote	32
5.4	Seelsorge.....	33
5.5	Pflegeeinrichtungen	34
5.6	Nachbarschaftshilfen	35
5.7	Gesamtindikator Beratung/Hilfeleistungen.....	36
6.	Mitbestimmungsmöglichkeiten/Seniorenpolitik in der Gemeinde	37
6.1	Mitbestimmungsmöglichkeiten.....	38
6.2	Seniorenpolitik der Gemeinde	39
6.3	Gesamtindikator Mitbestimmungsmöglichkeiten/Seniorenpolitik	40
7.	Zusammenfassung.....	41
8.	Weitere Ergebnisse der Seniorenbefragung	44

1. Methode

Im Rahmen der Altenhilfeplanung des Landkreises Fürth wurde eine Befragung der Seniorinnen und Senioren durchgeführt mit dem Ziel, genauere Informationen über die Lebenssituation, Freizeitaktivitäten, Zufriedenheit etc. der älteren Menschen zu erhalten. Die Ergebnisse dieser Befragung sind in den Altenhilfeplan des Landkreises Fürth eingegangen (vgl. MODUS/Prof. Pieper 2009: Altenhilfeplan des Landkreises Fürth: Teilbericht 2: Auswertung der Seniorenbefragung). In diesem Rahmen wurden auch die Beurteilungen der Seniorinnen und Senioren hinsichtlich verschiedener Lebensbereiche abgefragt, wie z.B. die Beurteilung der Verkehrssituation (Radwege, Parkplätze etc.) oder der Freizeitmöglichkeiten (z.B. Sportmöglichkeiten für ältere Menschen etc.).

Diese vom Landkreis Fürth in Auftrag gegebene Untersuchung erbrachte für die einzelnen Gemeinden des Landkreises Fürth die Möglichkeit, kostengünstig Informationen über die Einschätzung ihrer Gemeinde durch die Seniorinnen und Senioren zu erhalten, indem zusätzliche Fragebögen in den interessierten Gemeinden verschickt wurden. Die daraus resultierende repräsentative Erhebung in diesen Gemeinden ermöglicht es, auch auf der Ebene der Gemeinde gesicherte Aussagen hinsichtlich der Beurteilung der Angebote, Leistungen etc. zu liefern.

Die vorliegende Zusatzuntersuchung wurde von sieben der 14 Gemeinden des Landkreises Fürth in Auftrag gegeben. Die Hauptzielsetzungen der Untersuchung in den Gemeinden sind:

- Beurteilung der Seniorenarbeit in der Gemeinde
- Differenziertes Bild der Wünsche und Bedürfnisse der Senioren
- Vergleich der Seniorenarbeit mit anderen Gemeinden und dem Landkreis

Das Ergebnis ist eine Beurteilung der geleisteten Arbeit für Seniorinnen und Senioren in den Gemeinden, unterteilt nach verschiedenen Bereichen. Es lässt sich dadurch erkennen, wie die Zufriedenheit der Seniorinnen und Senioren in den jeweiligen Gemeinden verbessert werden kann. Dabei kann nicht nur die gemeindespezifische Beurteilung betrachtet werden, das Benchmarking-System ermöglicht einen gemeindeübergreifenden Bezugsrahmen für die Einschätzung der Seniorinnen und Senioren, der einen wichtigen Beitrag zur Qualitätssicherung in den Gemeinden liefert.

Das Ziel des Benchmarking-Systems ist es, aufzuzeigen, in welchen Bereichen es Verbesserungsmöglichkeiten gibt und an welchen besonderen Leistungen man sich orientieren kann, um die Zufriedenheit der Seniorinnen und Senioren zu steigern. Das Benchmarking-System umfasst dabei die Bereiche Verkehrssituation, Dienstleistungen, Freizeitmöglichkeiten für ältere Menschen, Beratung/Hilfeleistungen, Mitbestimmungsmöglichkeiten/Seniorenpolitik.

Die einzelnen Bereiche setzen sich jeweils aus mehreren Indikatoren zusammen, so werden z.B. im Bereich Verkehrssituation die Einzelaspekte Lärm-/Abgasbelastung, Anbindung an öffentliche Verkehrsmittel, Gehsteige, Radwege, Parkplätze und Straßenbeleuchtung beurteilt, um ein umfassendes und detailliertes Bild zur Beurteilung der Verkehrssituation zu erhalten.

Die einzelnen Indikatoren werden dann zusammengefasst und ergeben die Beurteilung des entsprechenden Bereichs. Die Bereiche zusammen genommen wiederum ergeben die Gesamtbeurteilung der Angebote und Dienstleistungen in der Gemeinde. Das Ergebnis wird mit der Gemeinde mit der besten und der Gemeinde mit der schlechtesten Bewertung verglichen. Der Vergleich mit dem Durchschnitt des Gesamtlandkreises zeigt zudem die Position der Gemeinde.

Es wurden für alle Einzelindikatoren und die Gesamtbeurteilungen Index-Werte errechnet, die die Bandbreite der Beurteilungen vergleichbar machen. Ein Index-Wert von 100 bedeutet die bestmögliche Einschätzung (entspricht der Note 1,0 = sehr gut), der Wert 0 entspricht der schlechtest möglichen Beurteilung (entspricht der Note 6,0 = ungenügend). Der Index-Wert von 50 bedeutet eine durchschnittliche Bewertung.

2. Verkehrssituation

Die Beurteilung der Verkehrssituation setzt sich aus folgenden Einzelindikatoren zusammen:

- Lärm-/Abgasbelästigung
- Anbindung an öffentliche Verkehrsmittel
- Gehsteige
- Radwege
- Parkplätze
- Straßenbeleuchtung

Die Seniorinnen und Senioren konnten bei jedem Einzelindikator Noten zwischen 1 (sehr gut) und 6 (ungenügend) vergeben.

Gerade für ältere Menschen mit z.T. eingeschränkter Mobilität stellt die Verkehrssituation einen wesentlichen Faktor der Lebensqualität dar. Das Vorhandensein einer guten Infrastruktur und damit einhergehend die Zufriedenheit der älteren Menschen in diesem Bereich lässt die Seniorinnen und Senioren leichter am aktiven Leben der Städte und Gemeinden teilhaben und fördert somit die Integration der älteren Menschen in die Gemeinde.

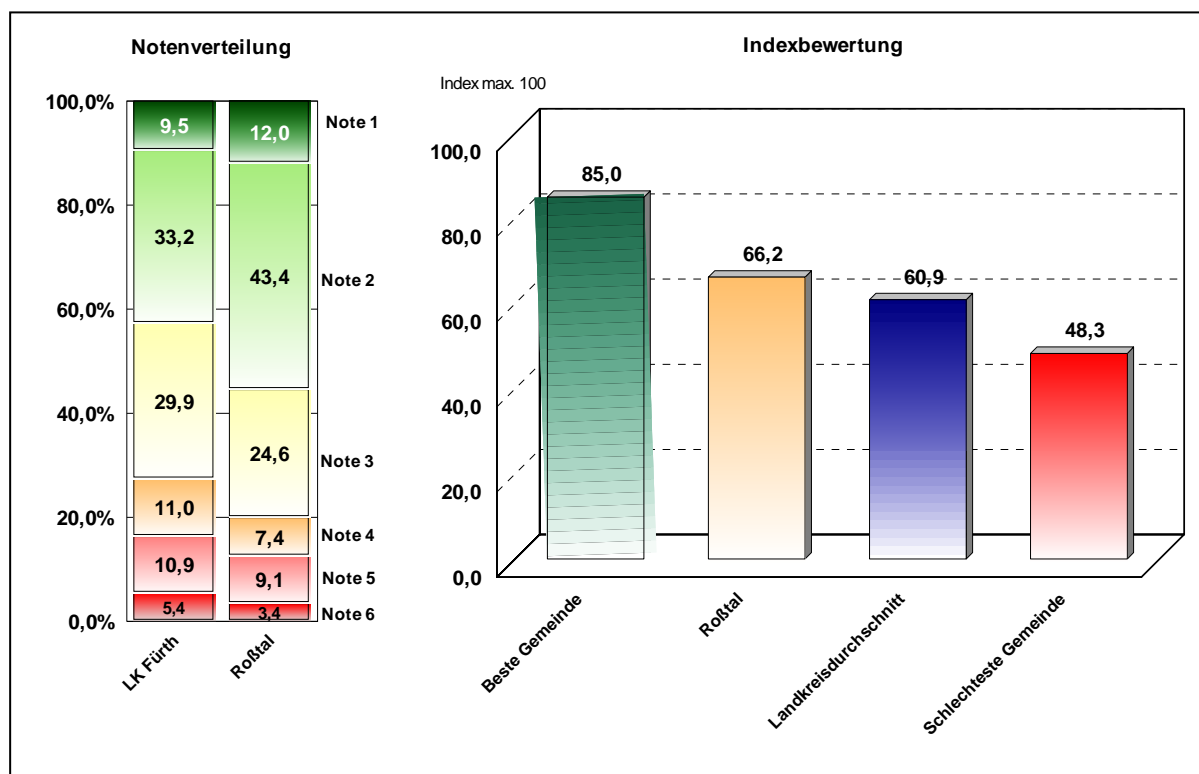
2.1 Lärm-/Abgasbelastung

Übersicht

Gemeinde	Notendurchschnitt	Index-Wert (0-100)
Roßtal	2,69	66,2
Landkreis insgesamt	2,96	60,9
Beste Gemeinde	1,75	85,0
Schlechteste Gemeinde	3,58	48,3
Rang	4 von 14	

In der Einschätzung der Lärm/Abgasbelastung ist der Wert des Marktes Roßtal um 5,3%-Punkte besser als der Durchschnittswert des Landkreises. Der Index-Wert des Gesamtlandkreises kommt auf einen Wert von 60,9.

Mit diesem Wert nimmt der Markt Roßtal im Bereich Lärm-/Abgasbelastung den 4. Rang von 14 Gemeinden ein.



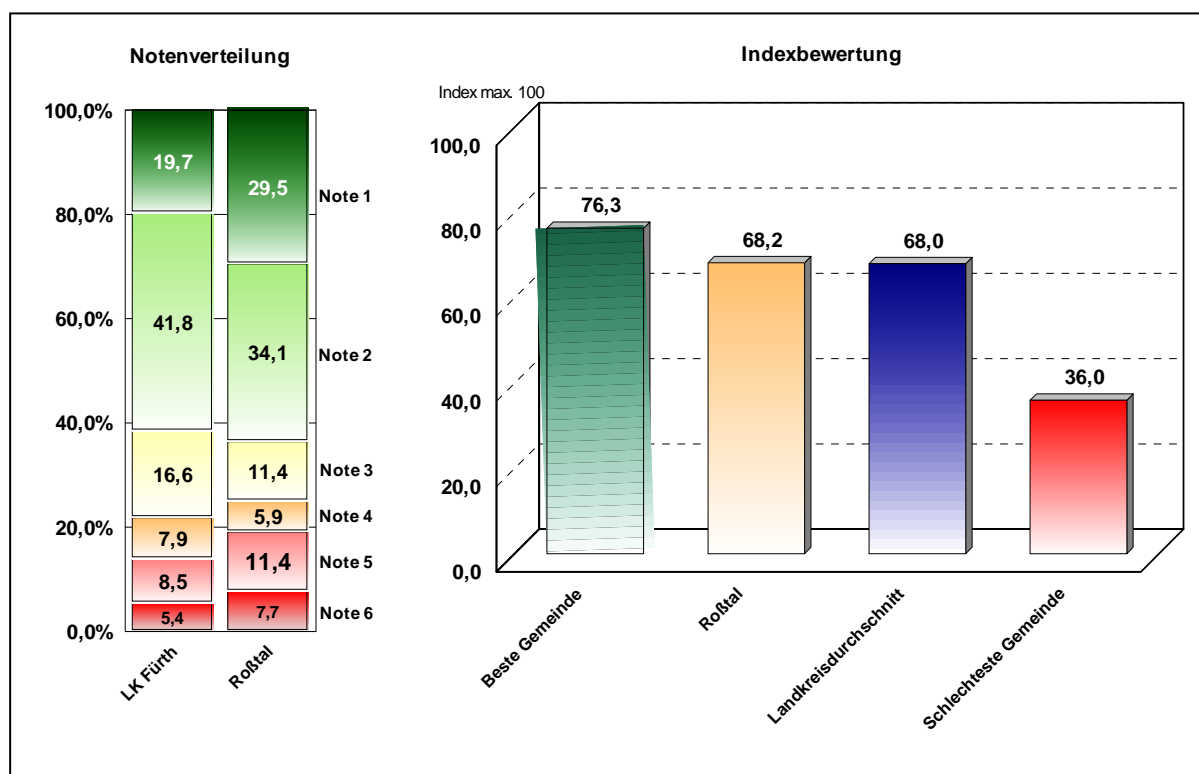
2.2 Anbindung an öffentliche Verkehrsmittel

Übersicht

Gemeinde	Notendurchschnitt	Index-Wert (0-100)
Roßtal	2,59	68,2
Landkreis insgesamt	2,60	68,0
Beste Gemeinde	2,18	76,3
Schlechteste Gemeinde	4,20	36,0
Rang	6 von 14	

Bei der Anbindung an öffentliche Verkehrsmittel liegt die Bewertung des Marktes Roßtal mit einem Index-Wert von 68,2 in etwa gleich mit dem Durchschnittswert des Gesamtlandkreises.

Aufgrund dessen ergibt sich für den Markt Roßtal bezüglich der Beurteilung der Anbindung an öffentliche Verkehrsmittel Rang 6 von den 14 Gemeinden des Landkreises.



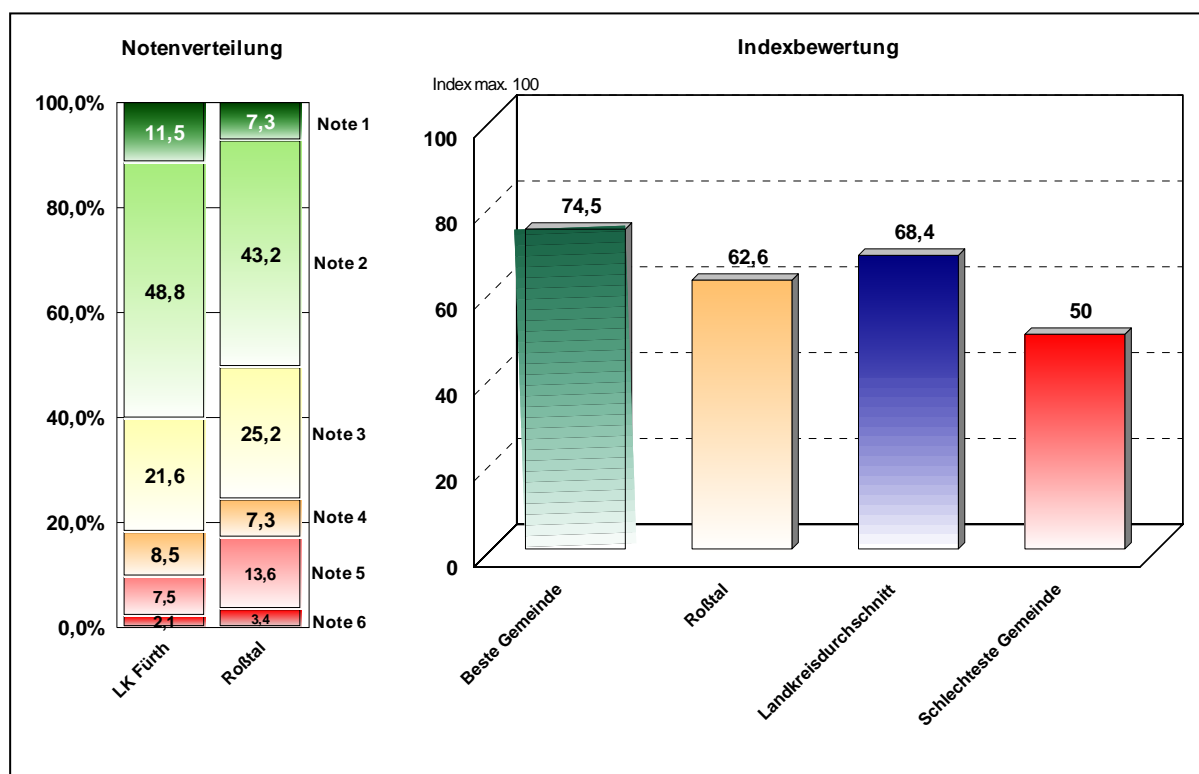
2.3 Gehsteige

Übersicht

Gemeinde	Notendurchschnitt	Index-Wert (0-100)
Roßtal	2,87	62,6
Landkreis insgesamt	2,58	68,4
Beste Gemeinde	2,27	74,5
Schlechteste Gemeinde	3,50	50,0
Rang	11 von 14	

Die Gehsteige wurden von den Seniorinnen und Senioren im Landkreis Fürth etwas positiver als im Markt Roßtal bewertet, was sich in einem Index-Wert von 68,4 im Gesamtlandkreis gegenüber 62,6 im Markt Roßtal ausdrückt.

Die auf alle Gemeinden des Landkreises bezogene unerdurchschnittliche Wertung drückt sich in Rang 11 von 14 Gemeinden aus. Daraus geht hervor, dass der Markt Roßtal im hinteren Drittel der Bewertungsskala liegt.



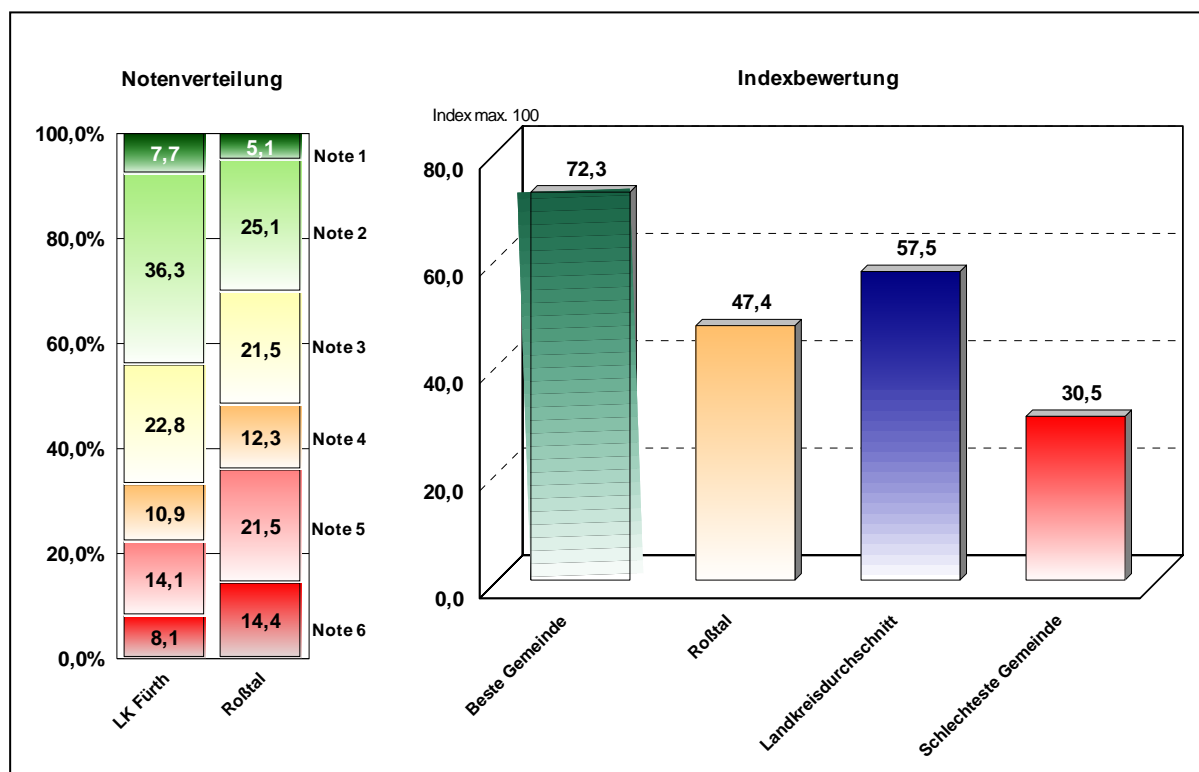
2.4 Radwege

Übersicht

Gemeinde	Notendurchschnitt	Index-Wert (0-100)
Roßtal	3,63	47,4
Landkreis insgesamt	3,12	57,5
Beste Gemeinde	2,38	72,3
Schlechteste Gemeinde	4,47	30,5
Rang	13 von 14	

Die Radwege werden von den Seniorinnen und Senioren im Landkreis Fürth als zufriedenstellend beurteilt. Der Durchschnitts-Index des Gesamtlandkreises liegt bei 57,5, die Bewertung in Roßtal liegt deutlich schlechter bei 47,4.

Die Beurteilung des Marktes Roßtal fällt auf den Rang 13 von 14. Der Abstand der besten Gemeinde zum Markt Roßtal (24,9%-Punkte) liegt deutlich höher als zur schlechtesten Gemeinde (16,9%-Punkte).



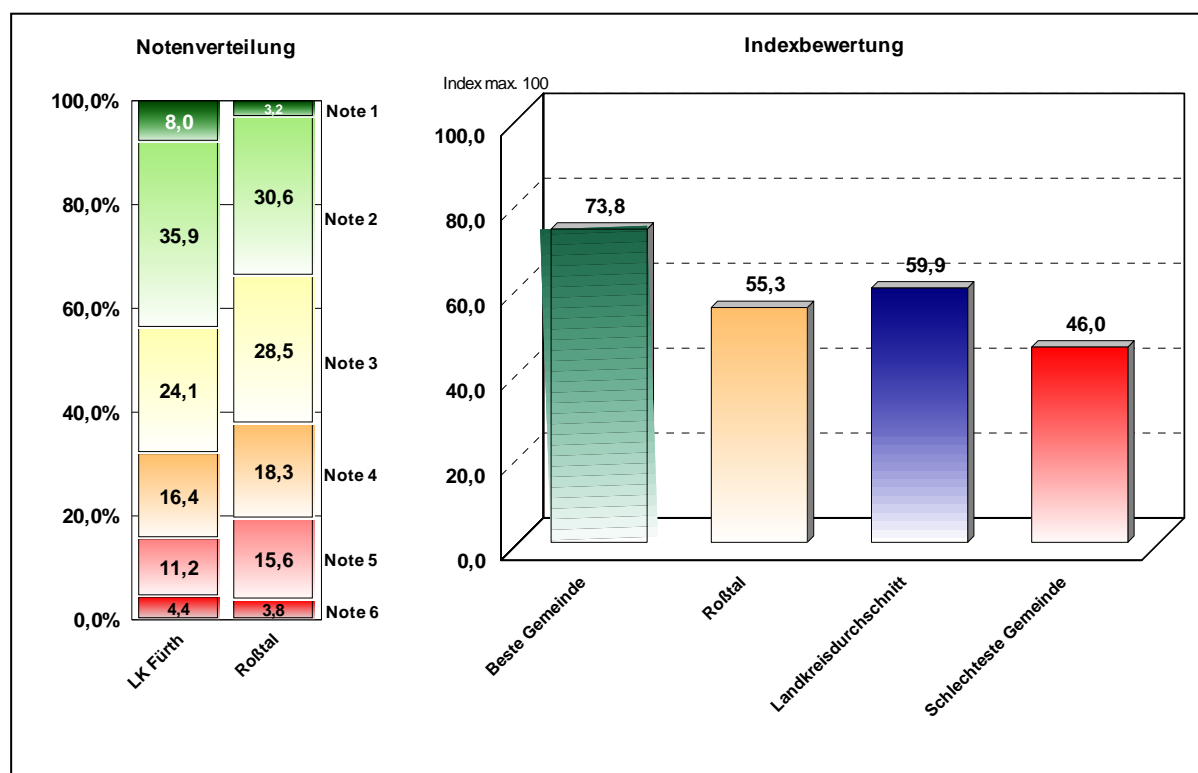
2.5 Parkplätze

Übersicht

Gemeinde	Notendurchschnitt	Index-Wert (0-100)
Roßtal	3,24	55,3
Landkreis insgesamt	3,00	59,9
Beste Gemeinde	2,31	73,8
Schlechteste Gemeinde	3,70	46,0
Rang	12 von 14	

Die Beurteilung der Parkplätze fällt im Markt Roßtal etwas besser aus als die Beurteilung der Radwege. Der Index-Wert von 55,3 liegt dabei ungünstiger als der Landkreisdurchschnitt von 59,9.

Der 12. Rang von 14 Gemeinden zeigt ebenfalls, dass der Markt Roßtal unter dem Durchschnitt liegt, allerdings auf einem zufriedenstellenden Niveau.



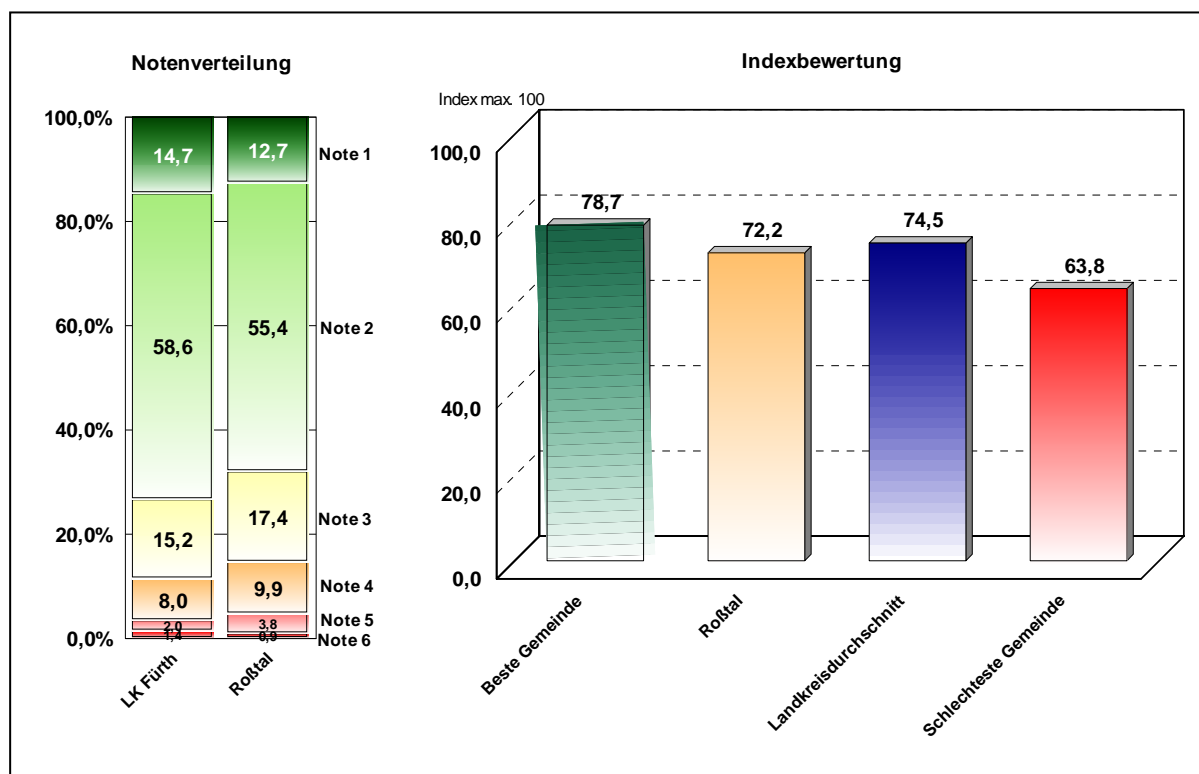
2.6 Straßenbeleuchtung

Übersicht

Gemeinde	Notendurchschnitt	Index-Wert (0-100)
Roßtal	2,39	72,2
Landkreis insgesamt	2,28	74,5
Beste Gemeinde	2,06	78,7
Schlechteste Gemeinde	2,81	63,8
Rang	11 von 14	

Bei der Straßenbeleuchtung gaben die Seniorinnen und Senioren im gesamten Landkreis fast durchwegs positive Bewertungen ab. Der Index-Wert von 74,5 für den Gesamtlandkreis zeigt, dass die Seniorinnen und Senioren in diesem Bereich sehr zufrieden mit der Ausstattung sind. Die einzelnen Gemeinden liegen dabei sehr eng beieinander.

Der Markt Roßtal verfehlt den hohen Wert des Gesamtlandkreises dabei nur knapp. Insgesamt ergibt sich für den Markt Roßtal der 11. Rang von 14 Gemeinden, der im hinteren Drittel der Bewertungsskala liegt.



2.7 Gesamtindikator Verkehrssituation

Übersicht

Gemeinde	Notendurchschnitt	Index-Wert (0-100)
Roßtal	2,90	62,0
Landkreis insgesamt	2,76	64,9
Beste Gemeinde	2,46	70,7
Schlechteste Gemeinde	3,30	54,0
Rang	10 von 14	

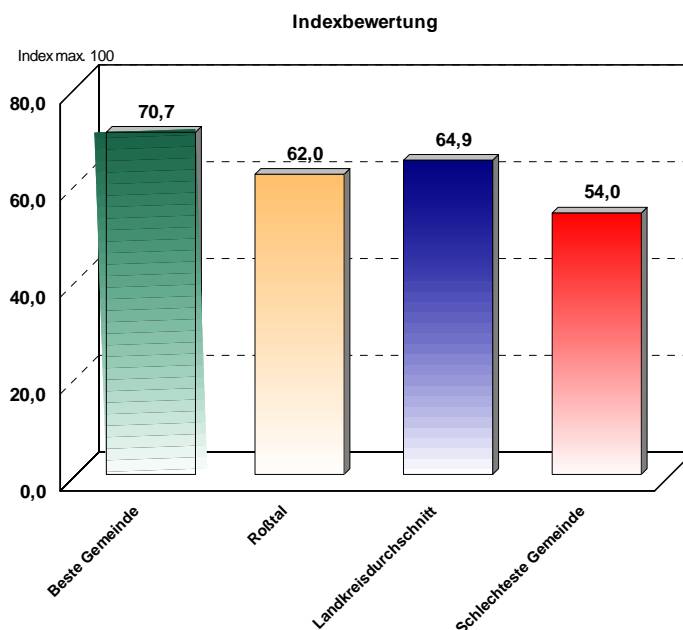
Die Beurteilung der Verkehrssituation insgesamt fällt im Markt Roßtal durchschnittlich aus. Der Wert für den Markt Roßtal liegt um 2,9%-Punkte schlechter als der Landkreisdurchschnitt.

Verkehrssituation Gesamt – Rang

	Gemeinde
1.	
2.	
3.	Oberasbach
4.	Zirndorf
5.	
6.	
7.	Veitsbronn
8.	Stein
9.	Obermichelbach
10.	Roßtal
11.	
12.	
13.	Seukendorf
14.	

Die Gemeinde, die am besten beurteilt wird, liegt um 8,7%-Punkte vor dem Markt Roßtal, während die Gemeinde, die am schlechtesten beurteilt wird, mit 8,0%-Punkten Abstand hinter dem Markt Roßtal liegt.

Insgesamt rangiert der Markt Roßtal auf Rang 10 der Bewertungsskala. Dies zeigt ein insgesamt für diesen Bereich zufriedenstellendes Ergebnis.



3. Dienstleistungen

Die Beurteilung der Dienstleistungen setzt sich aus folgenden Einzelindikatoren zusammen:

- Versorgung mit Ärzten
- Versorgung mit Apotheken
- Banken/Sparkassen
- Post
- Einkaufsmöglichkeiten
- Gaststätten

Die Seniorinnen und Senioren konnten bei jedem Einzelindikator Noten zwischen 1 (sehr gut) und 6 (ungenügend) vergeben.

Die abgefragten Dienstleistungen stellen für ältere Menschen einen wesentlichen Faktor für das gesundheitliche und psychische Wohlbefinden dar. Da mit zunehmendem Alter immer stärker spezifische Angebote (z.B. Ärzte, Apotheken etc.) genutzt werden, kommt diesem Bereich eine sehr große Bedeutung zu.

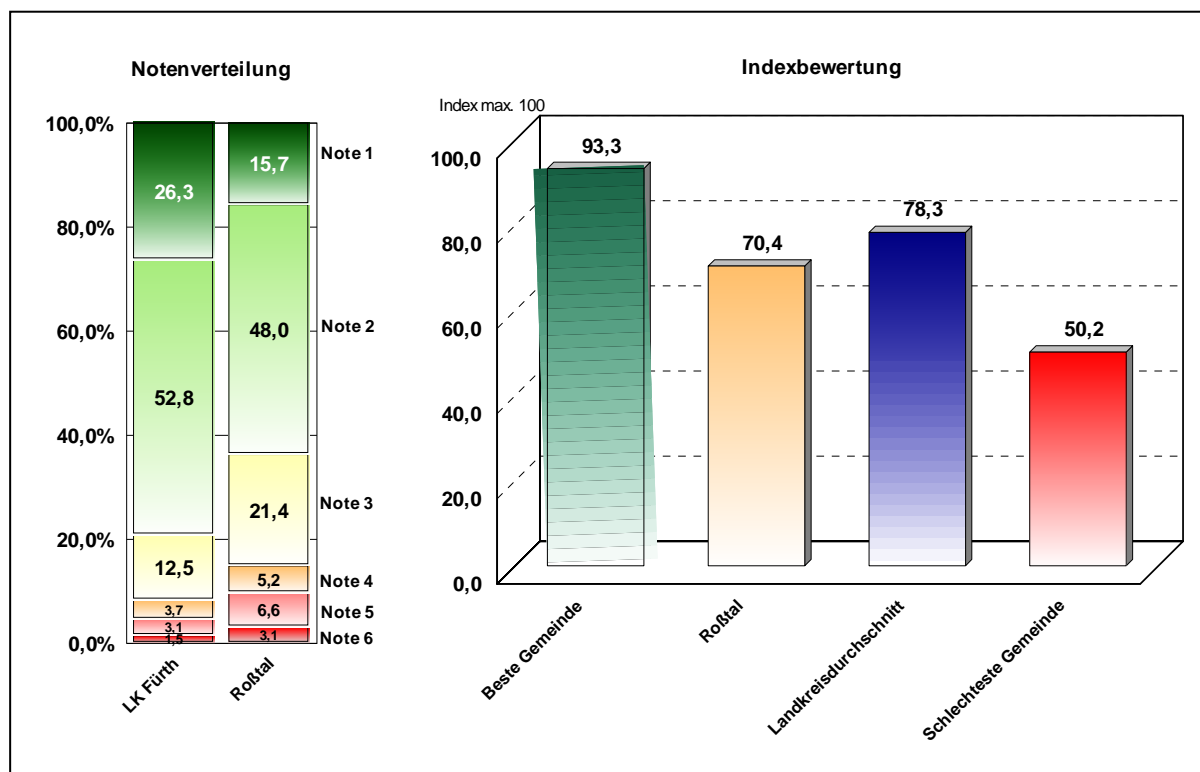
3.1 Versorgung mit Ärzten

Übersicht

Gemeinde	Notendurchschnitt	Index-Wert (0-100)
Roßtal	2,48	70,4
Landkreis insgesamt	2,08	78,3
Beste Gemeinde	1,33	93,3
Schlechteste Gemeinde	3,49	50,2
Rang	13 von 14	

Die Versorgung mit Ärzten wird im Landkreis Fürth insgesamt als positiv bewertet. Der Index-Wert von 78,3 für den Gesamtlandkreis liegt deutlich über der Bewertung der meisten anderen Angebote.

Der Markt Roßtal liegt auf einem sehr hohen Niveau, er weist jedoch einen unterdurchschnittlichen Wert auf. Dies verdeutlicht auch der 13. Rang in der Bewertungsskala.



3.2 Versorgung mit Apotheken

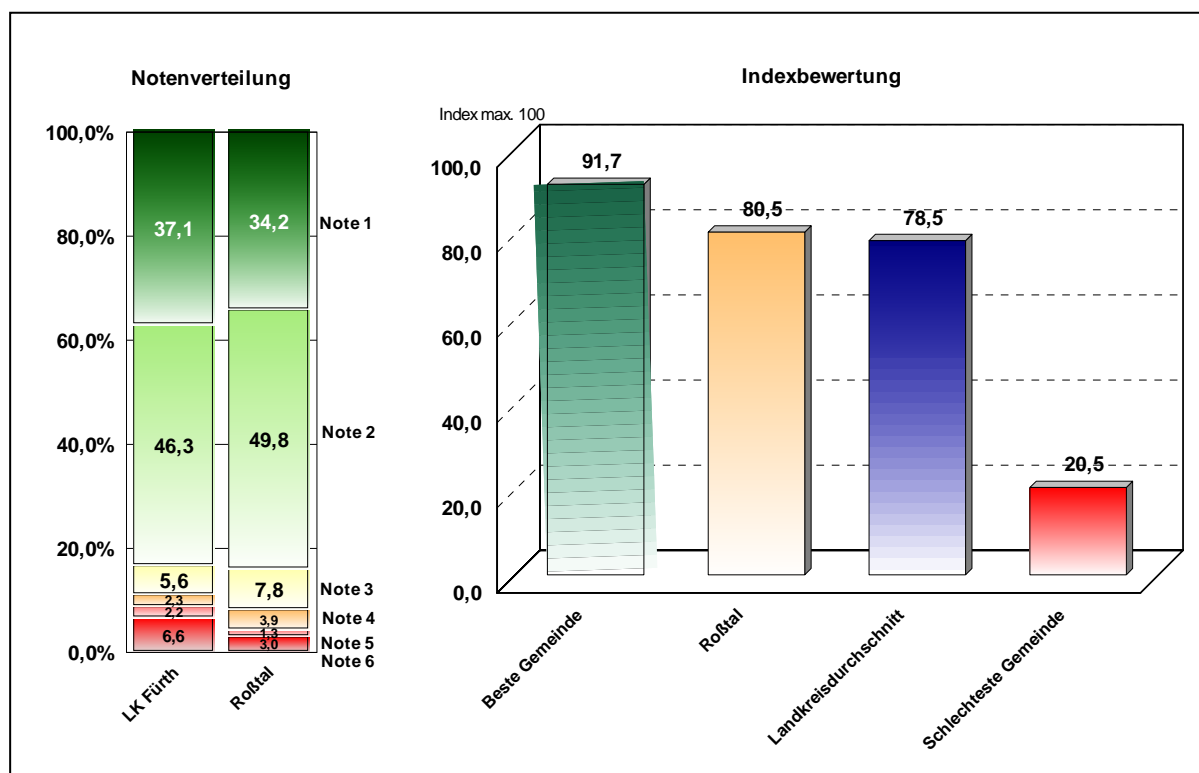
Übersicht

Gemeinde	Notendurchschnitt	Index-Wert (0-100)
Roßtal	1,97	80,5
Landkreis insgesamt	2,07	78,5
Beste Gemeinde	1,42	91,7
Schlechteste Gemeinde	4,97	20,5
Rang	10 von 14	

Die Versorgung mit Apotheken wird im Gesamtlandkreis Fürth ebenfalls positiv bewertet. Mit einem Index-Wert von 78,5 erreicht die Gesamtlandkreisbeurteilung knapp das erste Fünftel der Bewertungsskala.

Mit einem Wert von 80,5 liegt der Markt Roßtal etwas besser als die Bewertung im Gesamtlandkreis. Die Seniorinnen und Senioren haben hier ihre Zufriedenheit mit der Versorgung mit Apotheken zum Ausdruck gebracht.

Bei der Beurteilung der Versorgung mit Apotheken nimmt der Markt Roßtal den 10. Rang von 14 Gemeinden ein.



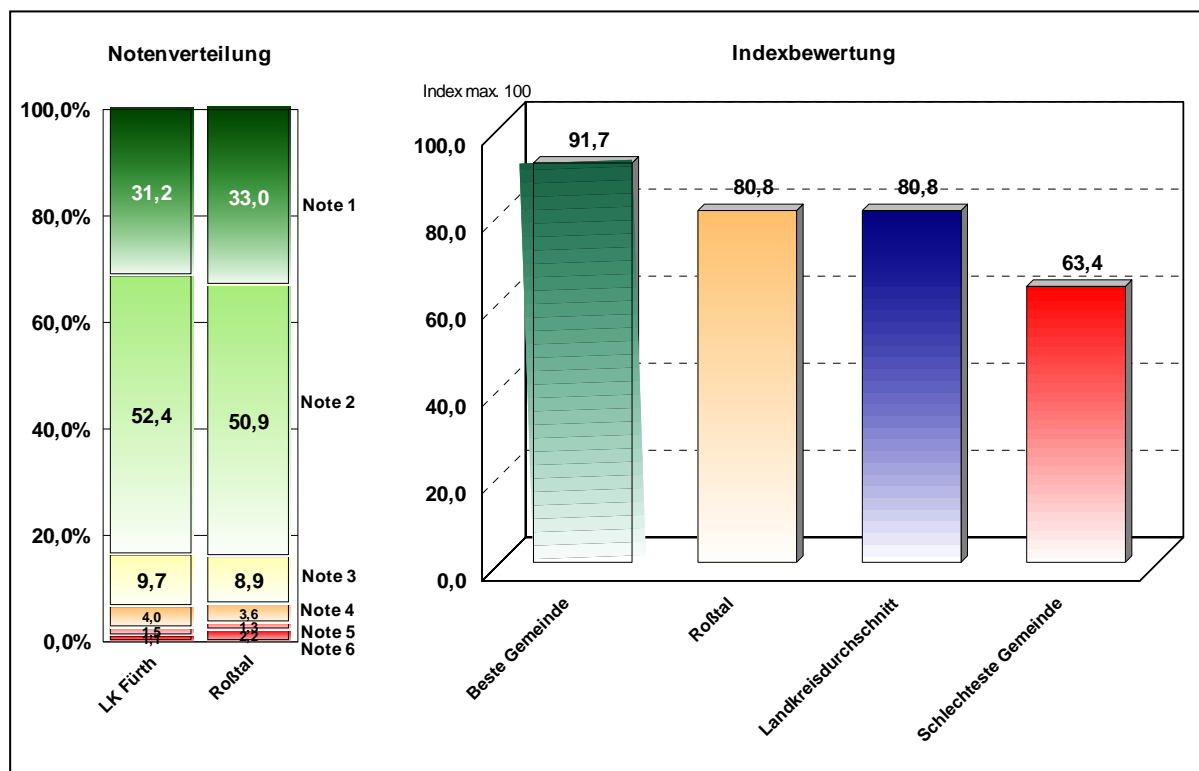
3.3 Banken/Sparkassen

Übersicht

Gemeinde	Notendurchschnitt	Index-Wert (0-100)
Roßtal	1,96	80,8
Landkreis insgesamt	1,96	80,8
Beste Gemeinde	1,42	91,7
Schlechteste Gemeinde	2,83	63,4
Rang	10 von 14	

Die Versorgung mit Banken und Sparkassen wird von den Seniorinnen und Senioren im gesamten Landkreis Fürth positiv beurteilt. Der Index-Wert liegt für den Gesamtlandkreis bei 80,8.

Der Markt Roßtal befindet sich exakt auf gleicher Höhe wie der Gesamtlandkreis. Da aber viele Gemeinden bezüglich der Banken und Sparkassen positive Bewertungen abgaben, liegt Roßtal auf Rang 10 von 14 Gemeinden des Landkreises Fürth. Das Ergebnis liegt zwar im hinteren Bereich, jedoch auf einem sehr hohen Niveau.



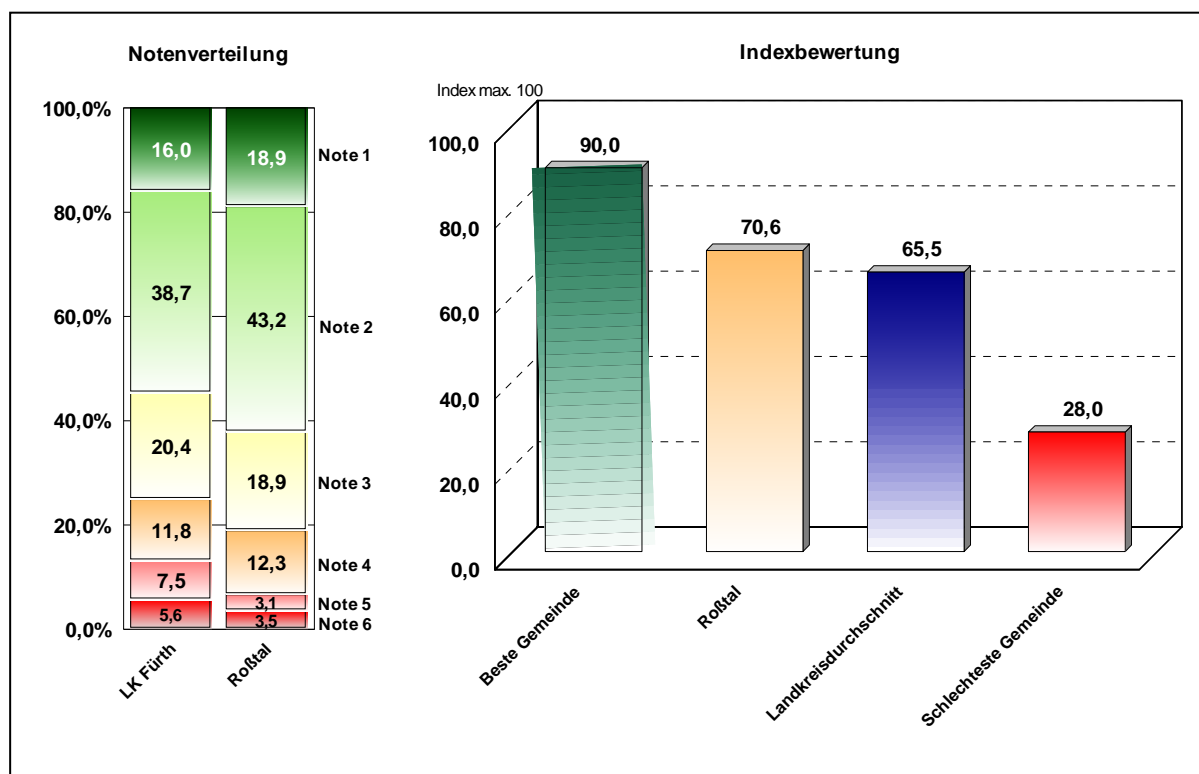
3.4 Post

Übersicht

Gemeinde	Notendurchschnitt	Index-Wert (0-100)
Roßtal	2,47	70,6
Landkreis insgesamt	2,73	65,5
Beste Gemeinde	1,50	90,0
Schlechteste Gemeinde	4,60	28,0
Rang	5 von 14	

Die Beurteilung der Post fällt im Markt Roßtal etwas günstiger aus als im Gesamtlandkreis. Der Index-Wert liegt bei 70,6. Damit rangiert der Markt Roßtal auf Platz 5 der Bewertungsskala.

Der Gesamtlandkreis weist ein etwas schlechteres Ergebnis auf. Jedoch liegt auch dieses Ergebnis mit einem Index-Wert von 65,5 im mittleren Bereich.



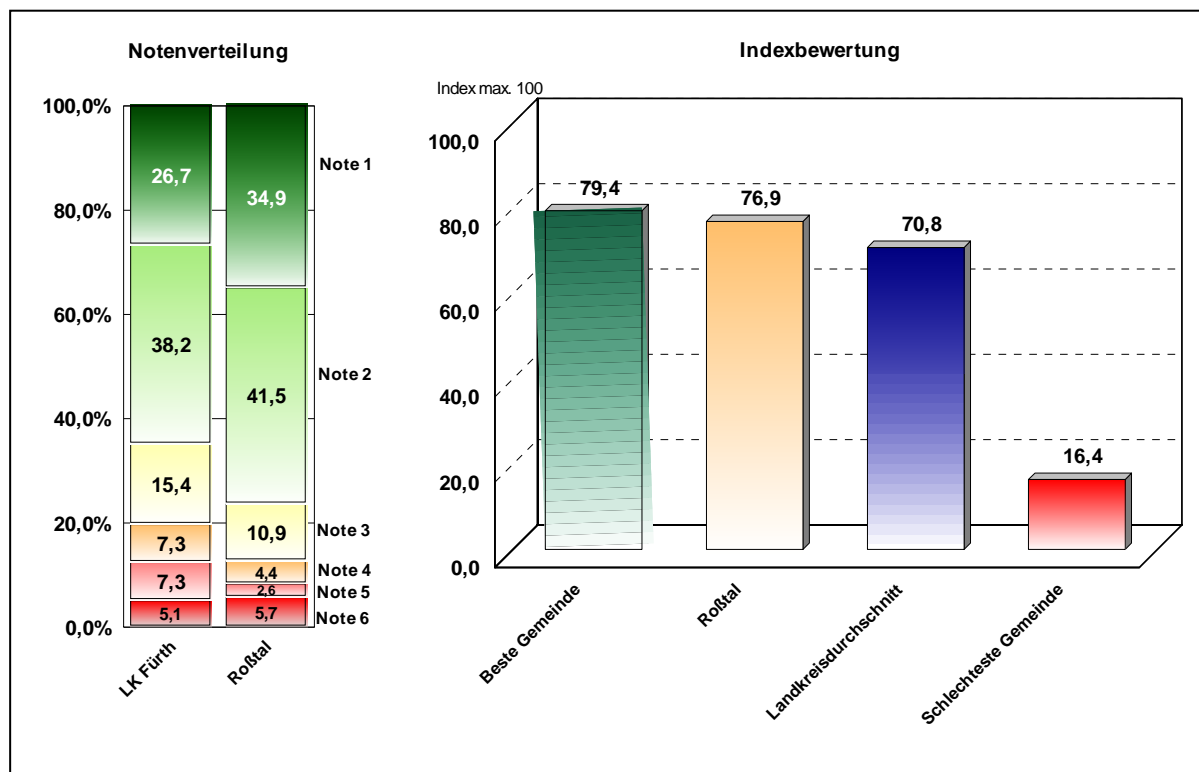
3.5 Einkaufsmöglichkeiten

Übersicht

Gemeinde	Notendurchschnitt	Index-Wert (0-100)
Roßtal	2,16	76,9
Landkreis insgesamt	2,46	70,8
Beste Gemeinde	2,03	79,4
Schlechteste Gemeinde	5,18	16,4
Rang	4 von 14	

Die Einkaufsmöglichkeiten werden von den Seniorinnen und Senioren im Gesamtlandkreis positiv beurteilt. Mit einem Index-Wert von 76,9 liegt der Wert für den Markt Roßtal höher als der Durchschnitt der Bewertungen der Einkaufsmöglichkeiten im Gesamtlandkreis.

Der Markt Roßtal nimmt daher insgesamt bei der Beurteilung der Einkaufsmöglichkeiten durch die Seniorinnen und Senioren den 4. Rang von 14 Gemeinden ein.



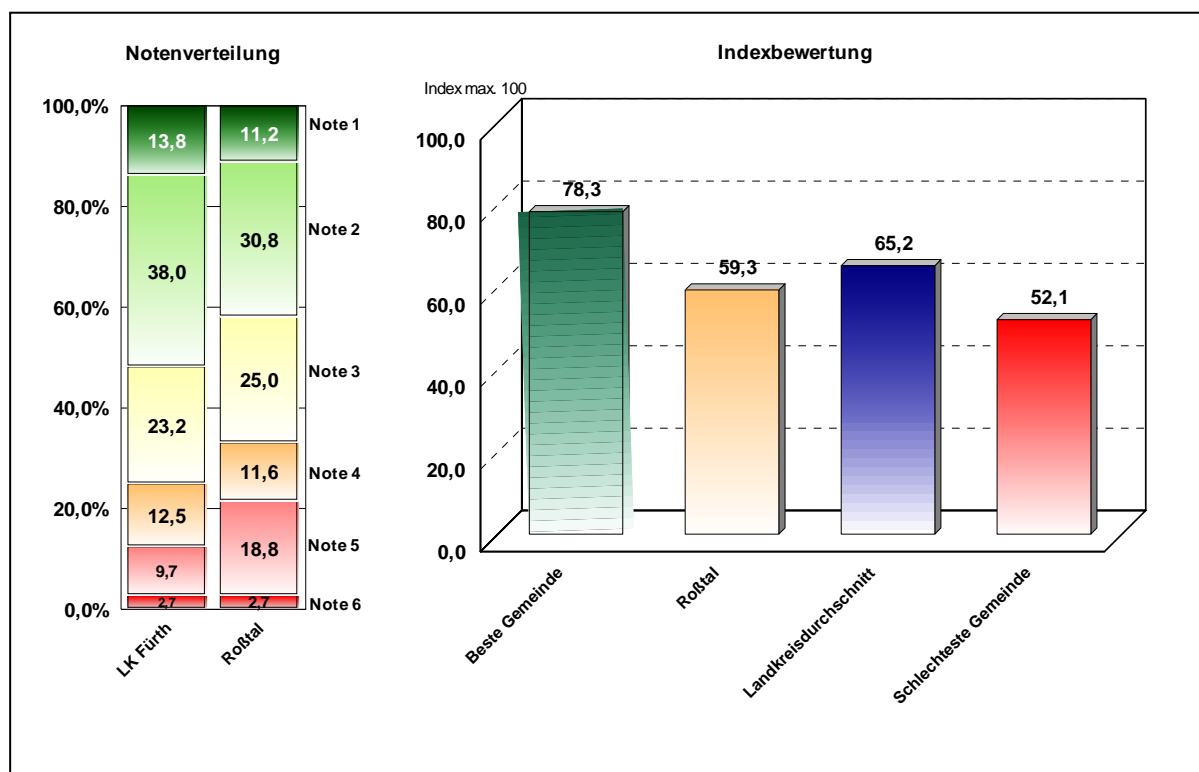
3.6 Gaststätten

Übersicht

Gemeinde	Notendurchschnitt	Index-Wert (0-100)
Roßtal	3,03	59,3
Landkreis insgesamt	2,74	65,2
Beste Gemeinde	2,08	78,3
Schlechteste Gemeinde	3,39	52,1
Rang	10 von 14	

Die Gaststätten werden von den Seniorinnen und Senioren im Gesamtlandkreis durchschnittlich bewertet. Der Index-Wert von 65,2 für den Gesamtlandkreis liegt dabei um rund 13%-Punkte unter dem Wert der am besten abscheidenden Gemeinde.

Der Markt Roßtal wird mit einem Wert von 59,3 um fast 6%-Punkte schlechter bewertet als der Durchschnitt der Gemeinden des Gesamtlandkreises. Da in einigen Gemeinden des Landkreises die Gaststätten von den Seniorinnen und Senioren allerdings deutlich besser eingestuft werden, nimmt der Markt Roßtal hier den 10. Rang von 14 Gemeinden ein.



3.7 Gesamtindikator Dienstleistungen

Übersicht

Gemeinde	Notendurchschnitt	Index-Wert (0-100)
Roßtal	2,35	73,1
Landkreis insgesamt	2,34	73,2
Beste Gemeinde	1,81	83,9
Schlechteste Gemeinde	3,70	45,9
Rang	11 von 14	

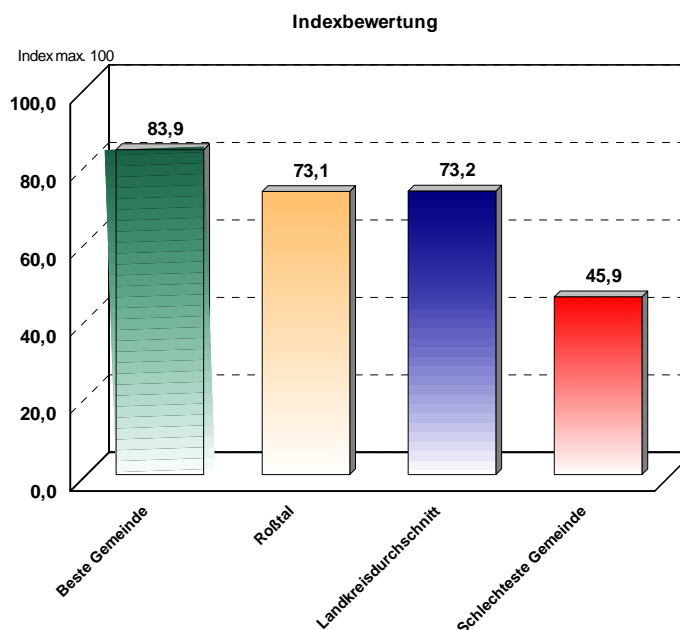
Insgesamt wurden die Dienstleistungsangebote im Markt Roßtal mit einem Notendurchschnitt von 2,35 bewertet. Sie liegen damit genauso gut wie der Gesamt Landkreis.

Dienstleistungen Gesamt - Rang

	Gemeinde
1.	
2.	
3.	Oberasbach
4.	
5.	
6.	Veitsbronn
7.	
8.	Zirndorf
9.	Stein
10.	
11.	Roßtal
12.	Obermichelbach
13.	
14.	Seukendorf

Der Markt Roßtal nimmt bei der Beurteilung der Dienstleistungen den 11. Rang der Gemeinden des Landkreises Fürth ein. Der relativ hohe Index-Wert von 73,1 zeigt, dass die Seniorinnen und Senioren im Markt Roßtal jedoch insgesamt mit den Dienstleistungsangeboten ganz zufrieden sind.

Der Landkreisdurchschnitt liegt mit einem Index-Wert von 73,2 im positiven Bereich, wobei die schlechteste Gemeinde mit einem Index-Wert von 45,9 mit 27,3%-Punkten weit unter dem Landkreisdurchschnitt liegt.



4. Freizeitmöglichkeiten

Die Beurteilung der Freizeitmöglichkeiten setzt sich aus den folgenden Einzelindikatoren zusammen:

- Veranstaltungen für ältere Menschen
- Sportmöglichkeiten
- Bildungsangebote für ältere Menschen
- Ausflüge für ältere Menschen
- Erholungsmöglichkeiten
- Angebot an Vereinen und Verbänden

Die Seniorinnen und Senioren konnten bei jedem Einzelindikator Noten zwischen 1 (sehr gut) und 6 (ungenügend) vergeben.

Für ältere Menschen sind die Freizeitangebote häufig die einzigen Möglichkeiten, ausgiebig Kontakt zu anderen Menschen zu unterhalten, gemeinsamen Interessen nachzugehen und sich mit anderen auszutauschen. Insofern stellen die Freizeitmöglichkeiten einen kommunikativ, körperlich und regenerativ bedeutsamen Aspekt des Lebens im Alter dar.

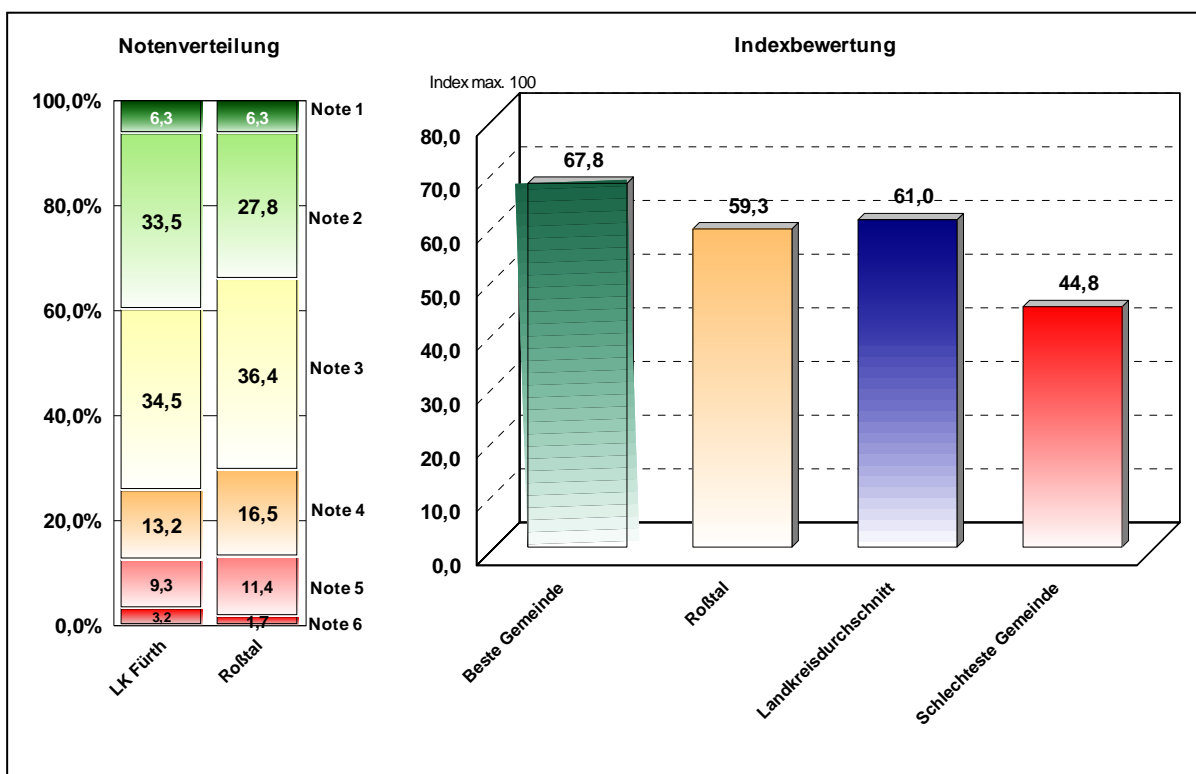
4.1 Veranstaltungen für ältere Menschen

Übersicht

Gemeinde	Notendurchschnitt	Index-Wert (0-100)
Roßtal	3,04	59,3
Landkreis insgesamt	2,95	61,0
Beste Gemeinde	2,61	67,8
Schlechteste Gemeinde	2,76	44,8
Rang	7 von 14	

Die Veranstaltungen für ältere Menschen werden von den Seniorinnen und Senioren im Landkreis Fürth relativ durchschnittlich bewertet. Insgesamt ergibt sich ein Index-Wert von 61,0 für den Gesamtlandkreis.

Der Markt Roßtal wird bezüglich der Veranstaltungen für ältere Menschen in etwa durchschnittlich beurteilt, das heißt, es resultiert mit einem Wert von 59,3 der 7. Rang von 14.



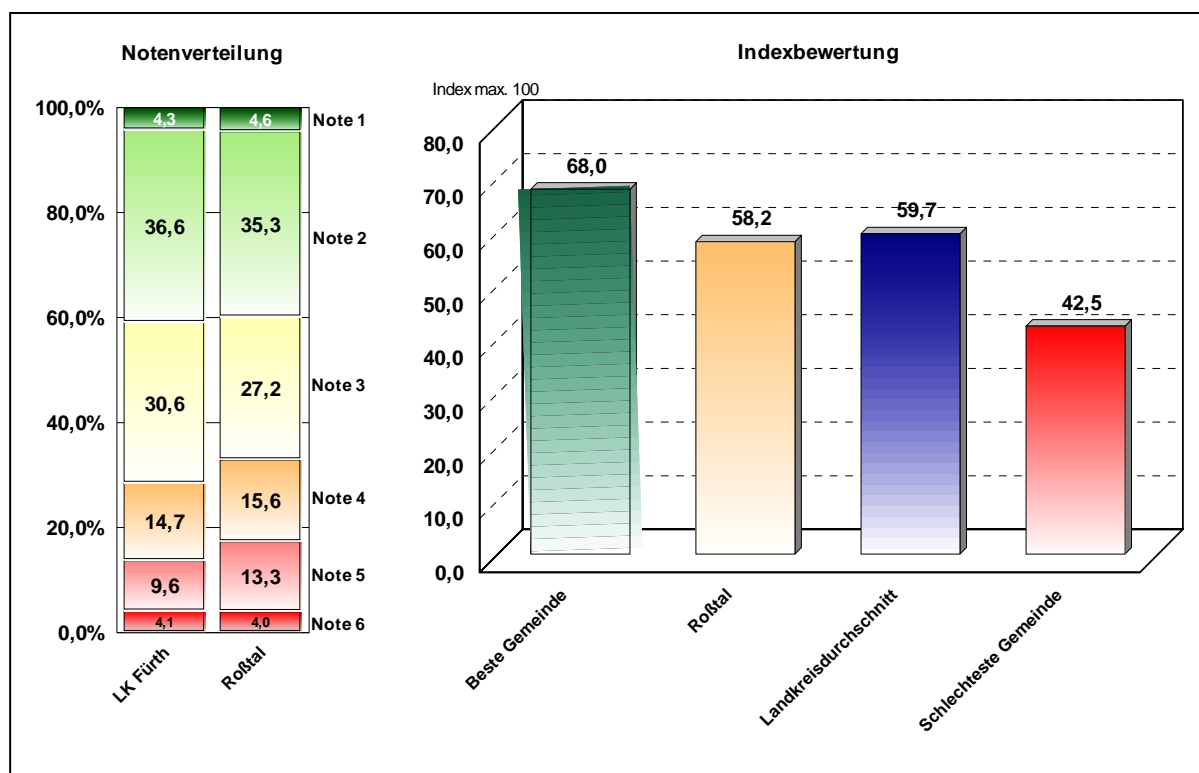
4.2 Sportmöglichkeiten für ältere Menschen

Übersicht

Gemeinde	Notendurchschnitt	Index-Wert (0-100)
Roßtal	3,09	58,2
Landkreis insgesamt	3,01	59,7
Beste Gemeinde	2,60	68,0
Schlechteste Gemeinde	3,88	42,5
Rang	9 von 14	

Die Sportmöglichkeiten für ältere Menschen werden schlechter als die Veranstaltungen insgesamt im Gesamtlandkreis bewertet. Der Markt Roßtal liegt hier um 1,5%-Punkte schlechter als der Landkreisdurchschnitt und weist einen Index-Wert von 58,2 auf.

Der Markt Roßtal belegt hier den 9. Rang von 14, wobei die am schlechtesten bewertete Gemeinde um 15,7%-Punkte hinter dem Markt Roßtal liegt.



4.3 Bildungsangebote für ältere Menschen

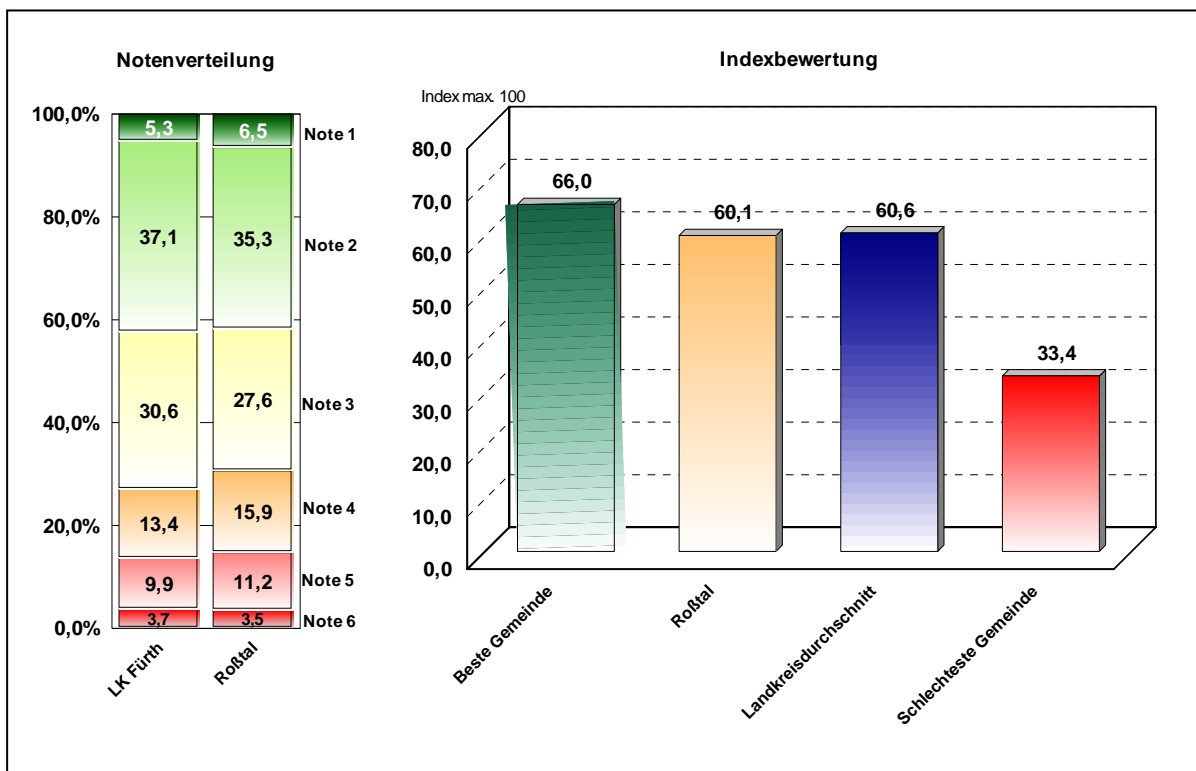
Übersicht

Gemeinde	Notendurchschnitt	Index-Wert (0-100)
Roßtal	2,99	60,1
Landkreis insgesamt	2,97	60,6
Beste Gemeinde	2,70	66,0
Schlechteste Gemeinde	4,33	33,4
Rang	8 von 14	

Die Bildungsangebote für ältere Menschen werden von allen Seniorinnen und Senioren im Landkreis Fürth ähnlich wie die Sportmöglichkeiten und die Veranstaltungen für Ältere bewertet. Mit einem Index-Wert von 60,6 liegen die Bildungsangebote jedoch noch im positiven Bereich.

Der Markt Roßtal schneidet auch hier wieder durchschnittlich ab, er liegt nur um 0,5%-Punkte schlechter als der Landkreisdurchschnitt.

Der 8. Rang von 14 Gemeinden verdeutlicht die durchschnittliche Bewertung des Marktes Roßtal in Bezug auf die Bildungsangebote.



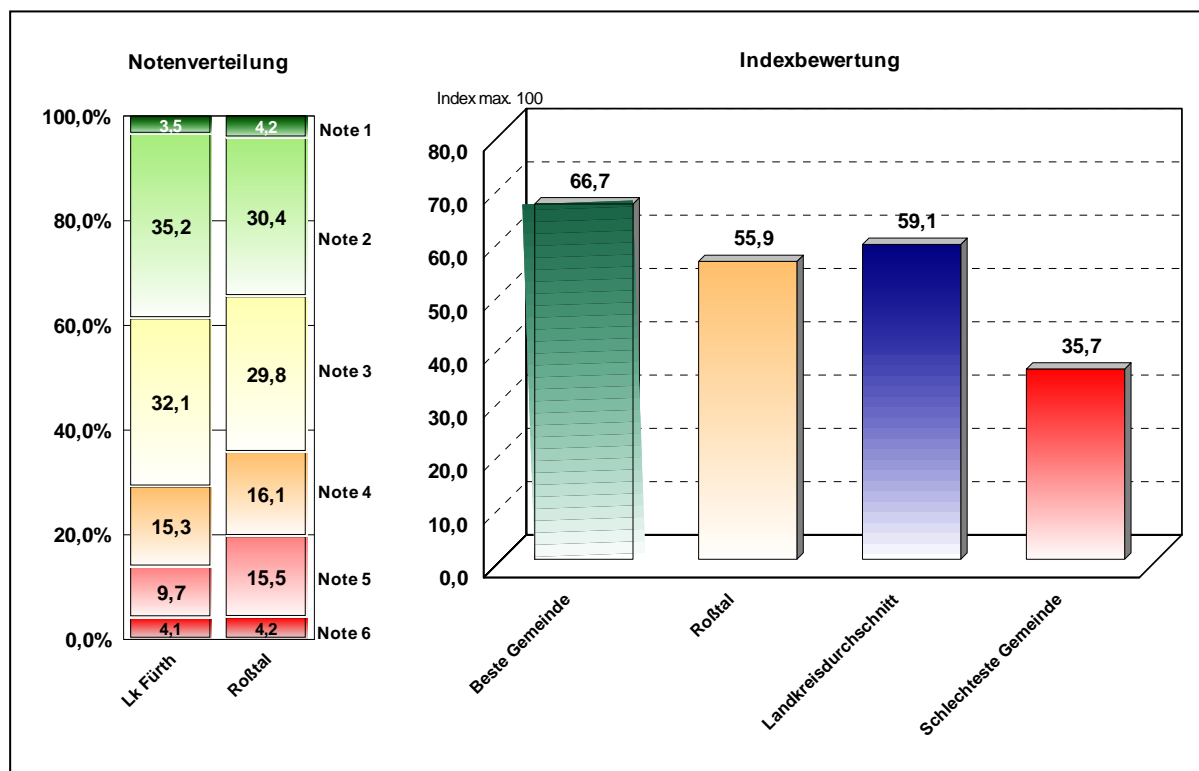
4.4 Ausflüge für ältere Menschen

Übersicht

Gemeinde	Notendurchschnitt	Index-Wert (0-100)
Roßtal	3,20	55,9
Landkreis insgesamt	3,05	59,1
Beste Gemeinde	2,67	66,7
Schlechteste Gemeinde	4,22	35,7
Rang	9 von 14	

Bei den Ausflügen für ältere Menschen fällt die Bewertung ähnlich wie bei den bisher betrachteten Freizeitmöglichkeiten aus. Mit einem Index-Wert von 55,9 liegt der Markt Roßtal hier im mittleren Bereich und 3,2%-Punkte schlechter als der Landkreisdurchschnitt.

Der Markt Roßtal liegt bei den Ausflügen für ältere Menschen dabei näher an der besten Gemeinde als an der am schlechtesten bewerteten Gemeinde. Es ergibt sich auch hier der 9. Rang von 14 Gemeinden für den Markt Roßtal.



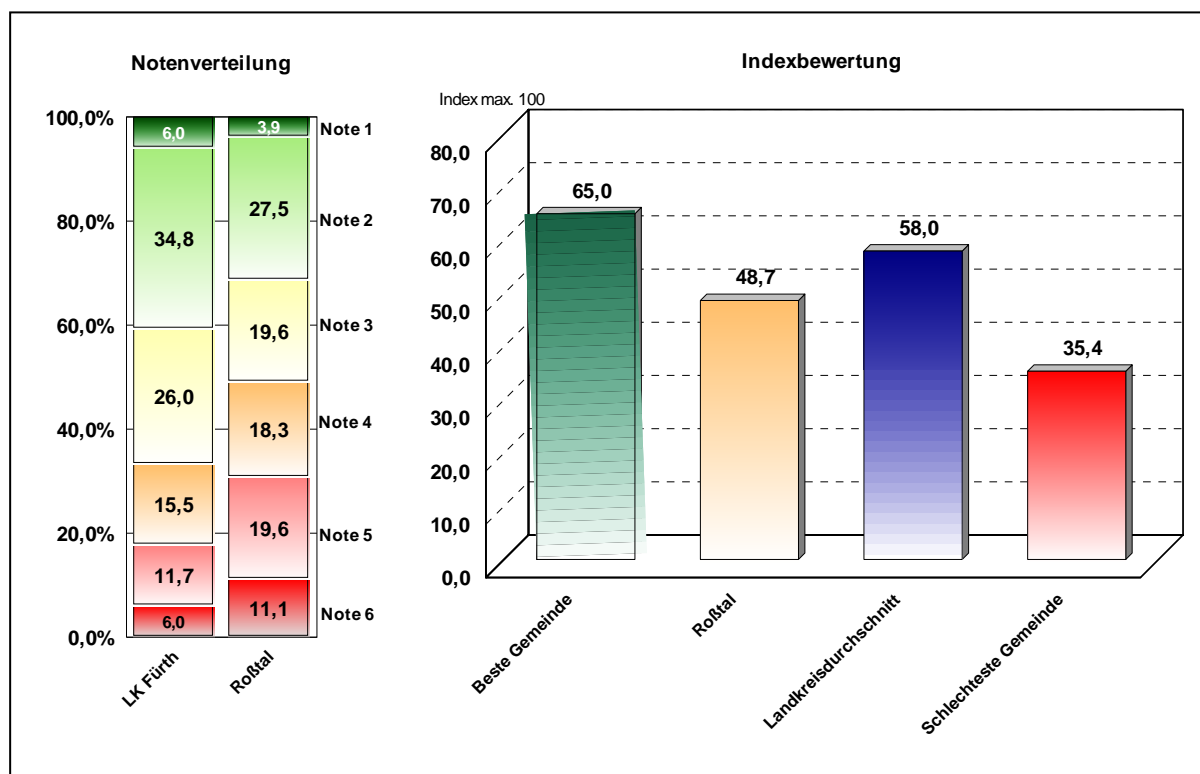
4.5 Erholungsmöglichkeiten

Übersicht

Gemeinde	Notendurchschnitt	Index-Wert (0-100)
Roßtal	3,57	48,7
Landkreis insgesamt	3,10	58,0
Beste Gemeinde	2,75	65,0
Schlechteste Gemeinde	4,23	35,4
Rang	10 von 14	

Die nicht zufriedenstellende Beurteilung der Erholungsmöglichkeiten im Markt Roßtal mit einem Index-Wert von 48,7 liegt um 9,3%-Punkte ungünstiger als der Landkreis-durchschnitt.

Der 10. Rang von 14 Gemeinden des Landkreises Fürth zeigt, dass der Markt Roßtal bei den Erholungsmöglichkeiten von seinen Bürgern im unteren Bereich des Gesamtlandkreises beurteilt wird.



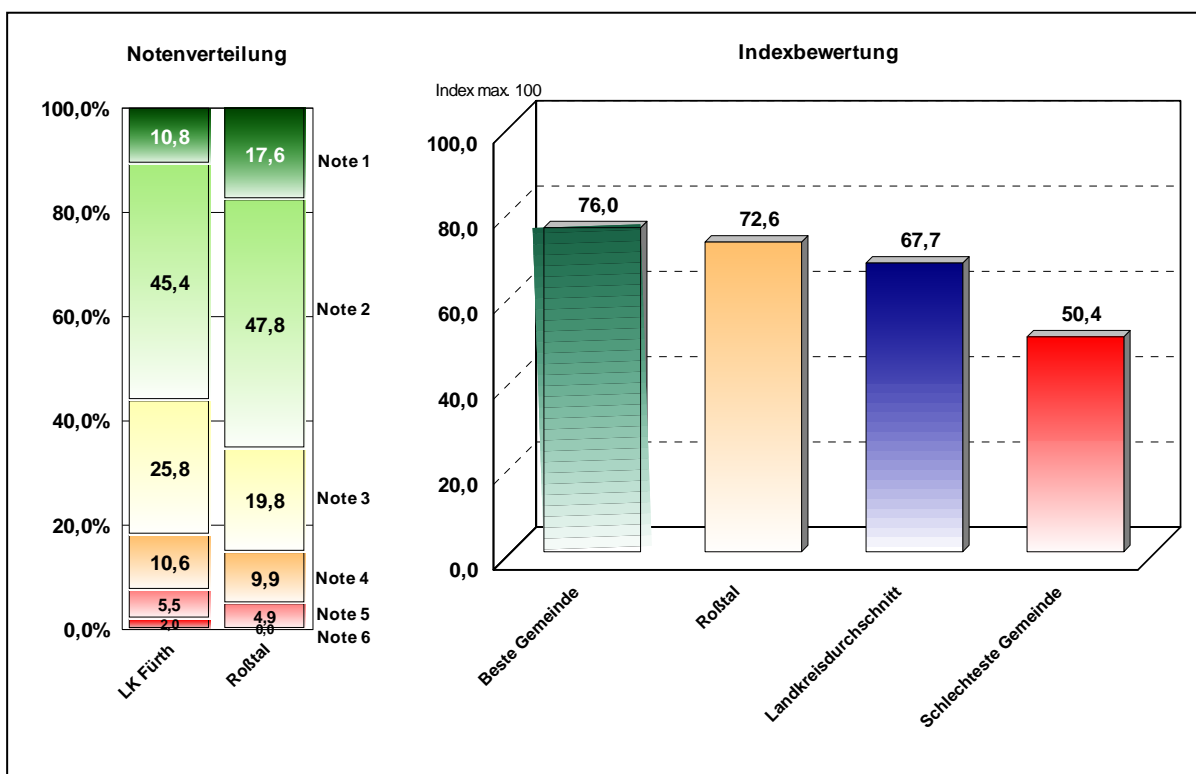
4.6 Angebot an Vereinen und Verbänden

Übersicht

Gemeinde	Notendurchschnitt	Index-Wert (0-100)
Roßtal	2,37	72,6
Landkreis insgesamt	2,61	67,7
Beste Gemeinde	2,20	76,0
Schlechteste Gemeinde	3,48	50,4
Rang	4 von 14	

Das Angebot an Vereinen und Verbänden wird von den Seniorinnen und Senioren des Landkreises Fürth insgesamt eher positiv beurteilt. Mit einem Index-Wert von 67,7 liegt der Landkreisdurchschnitt um 4,9%-Punkte hinter dem Wert des Marktes Roßtal.

Die günstigere Beurteilung der Seniorinnen und Senioren im Markt Roßtal bezüglich des Angebots an Vereinen und Verbänden zeigt sich auch an Rang 4 von 14 Gemeinden. Der Abstand zur besten Gemeinde beträgt 3,4%-Punkte, während der Abstand „nach unten“ zur schlechtesten Gemeinde 22,2%-Punkte beträgt.



4.7 Gesamtindikator Freizeitmöglichkeiten

Übersicht

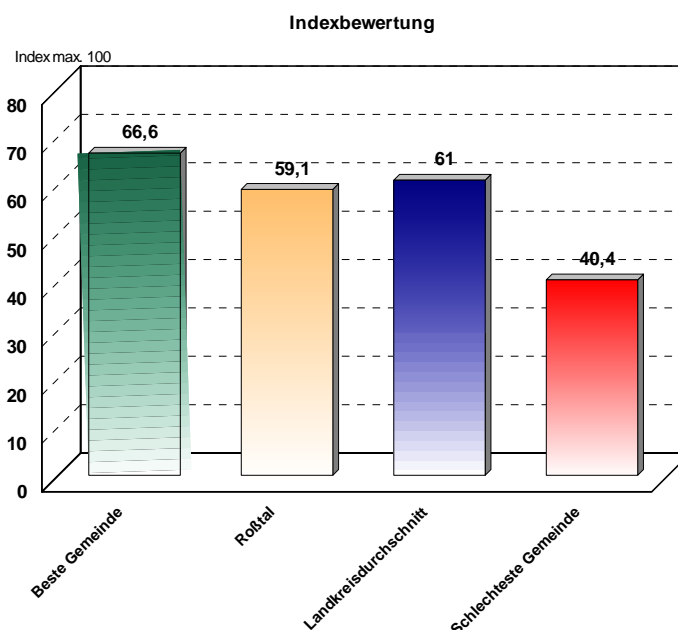
Gemeinde	Notendurchschnitt	Index-Wert (0-100)
Roßtal	3,04	59,1
Landkreis insgesamt	2,95	61,0
Beste Gemeinde	2,67	66,6
Schlechteste Gemeinde	3,98	40,4
Rang	9 von 14	

Die Freizeitmöglichkeiten insgesamt werden im gesamten Landkreis Fürth durchschnittlich beurteilt. Der Markt Roßtal liegt mit einem Index-Wert von 59,1 leicht unter dem Durchschnitt des Landkreises.

Freizeitmöglichk. Gesamt - Rang

	Gemeinde
1.	
2.	Veitsbronn
3.	Zirndorf
4.	
5.	
6.	Oberasbach
7.	
8.	Stein
9.	Roßtal
10.	
11.	Obermichelbach
12.	
13.	
14.	Seukendorf

Bei den Freizeitmöglichkeiten für Seniorinnen und Senioren liegt der Markt Roßtal mit Rang 9 von 14 im mittleren Drittel der Bewertungsskala. Wenn man im Vergleich mit der Bewertung der Dienstleistungen nur den Rang betrachtet, weist der Markt Roßtal hier sogar ein leicht besseres Ergebnis auf. Allerdings wird der Bereich der Freizeitmöglichkeiten deutlich schlechter bewertet als die Dienstleistungen (59,1 gegenüber 73,1). Entscheidend für die Bewertung ist also nicht nur der Rang, den der Markt Roßtal einnimmt, sondern auch der Index-Wert.



5. Beratung/Hilfeleistungen

Die Beurteilung der Beratung und Hilfeleistungen setzt sich aus den folgenden Einzelindikatoren zusammen:

- Verwaltung/Ämter
- Informationsveranstaltungen
- Beratungsangebote
- Seelsorge
- Pflegeeinrichtungen
- Nachbarschaftshilfen

Die Seniorinnen und Senioren konnten bei jedem Einzelindikator Noten zwischen 1 (sehr gut) und 6 (ungenügend) vergeben.

Für ältere Menschen sind Beratung und Hilfeleistungen häufig dringend notwendig, um die grundlegende Versorgung aufrecht erhalten zu können. Ob im Pflegefall oder bei Bedarf an Hilfeleistungen, ob bei persönlichen Problemen oder bei Behördengängen, häufig sind Seniorinnen und Senioren auf Hilfe und Beratung angewiesen. Das Fehlen von Beratungs- und Hilfeleistungen stellt damit eine wesentliche Einschränkung der Lebensqualität dar.

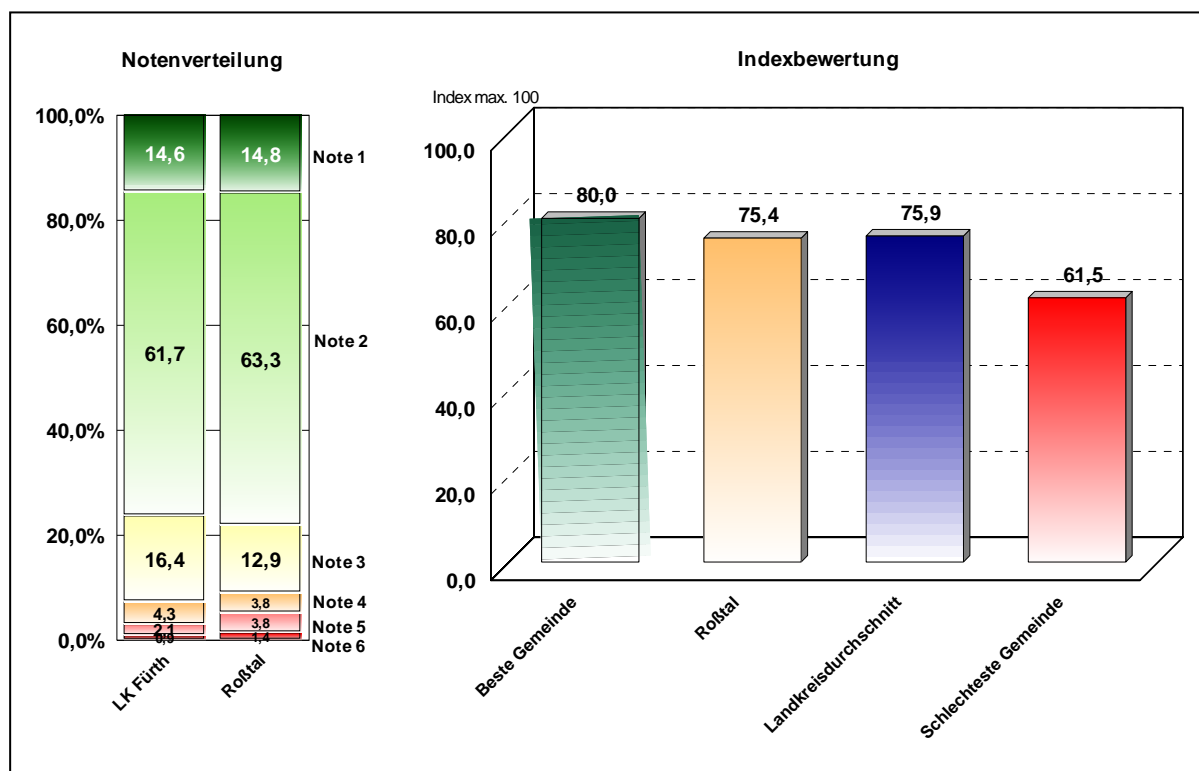
5.1 Verwaltung/Ämter

Übersicht

Gemeinde	Notendurchschnitt	Index-Wert (0-100)
Roßtal	2,23	75,4
Landkreis insgesamt	2,21	75,9
Beste Gemeinde	2,00	80,0
Schlechteste Gemeinde	2,92	61,5
Rang	9 von 14	

Die Verwaltung bzw. die Ämter werden von den Seniorinnen und Senioren im Landkreis Fürth positiv beurteilt. Mit einem Index-Wert von fast 76 sind die älteren Menschen insgesamt zufrieden mit der Verwaltung. Im Markt Roßtal (Index-Wert von 75,4) liegt die Zufriedenheit im Landkreisdurchschnitt.

In der Rangliste der 14 Gemeinden belegt der Markt Roßtal bei der Beurteilung der Verwaltung und Ämter den 9. Rang und liegt somit im mittleren Drittel aller Bewertungen.



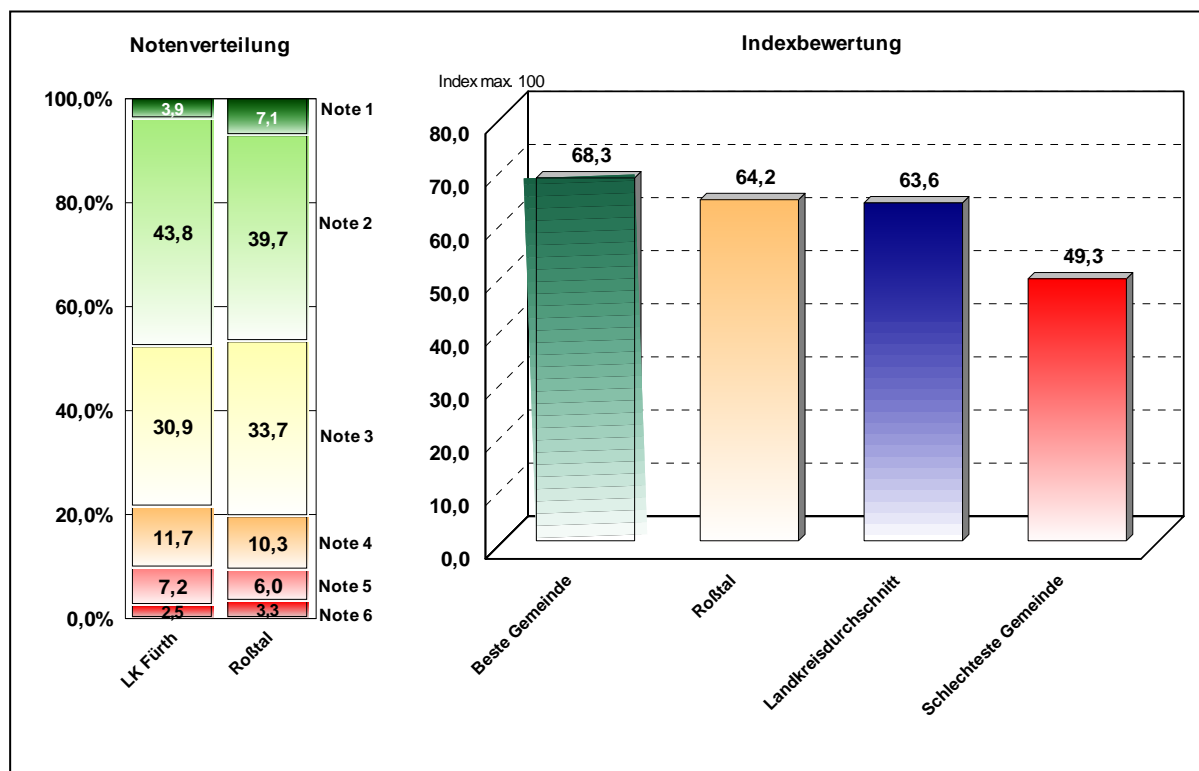
5.2 Informationsveranstaltungen

Übersicht

Gemeinde	Notendurchschnitt	Index-Wert (0-100)
Roßtal	2,79	64,2
Landkreis insgesamt	2,82	63,6
Beste Gemeinde	2,58	68,3
Schlechteste Gemeinde	3,54	49,3
Rang	6 von 14	

Die durchschnittliche Einschätzung der Informationsveranstaltungen durch die Seniorinnen und Senioren im Markt Roßtal zeigt sich am Index-Wert von 64,2, der um 0,6%-Punkte besser ist als der Wert für den Gesamtlandkreis.

Der Markt Roßtal liegt bezüglich der Informationsveranstaltungen im mittleren Drittel der Rangliste. Er belegt Rang 6 von 14.



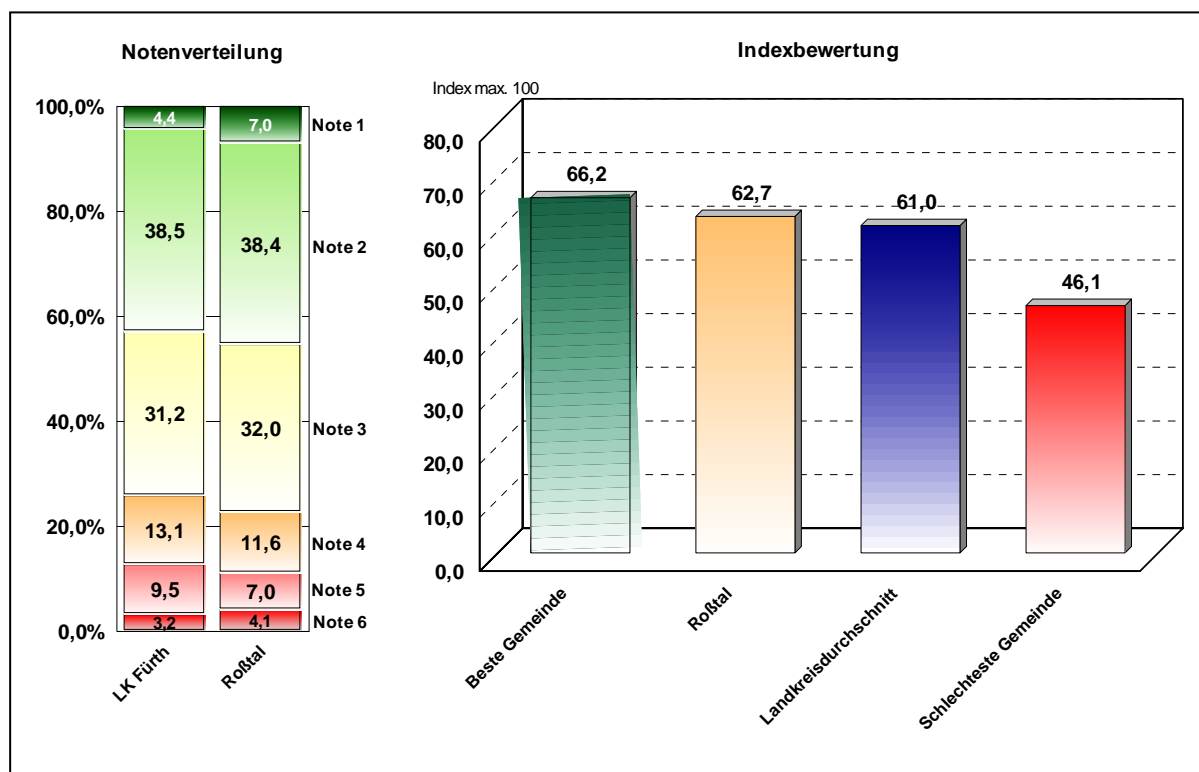
5.3 Beratungsangebote

Übersicht

Gemeinde	Notendurchschnitt	Index-Wert (0-100)
Roßtal	2,86	62,7
Landkreis insgesamt	2,95	61,0
Beste Gemeinde	2,69	66,2
Schlechteste Gemeinde	3,70	46,1
Rang	3 von 14	

Die Beratungsangebote werden von den Seniorinnen und Senioren ähnlich wie die Informationsveranstaltungen beurteilt. Im Gesamtlandkreis ergibt sich ein Notendurchschnitt von 2,95 und somit ein Index-Wert von 61,0.

Der Markt Roßtal wird hier günstiger bewertet. Er erreicht mit einem Index-Wert von 62,7 den vorderen Rang 3 von 14 Gemeinden.



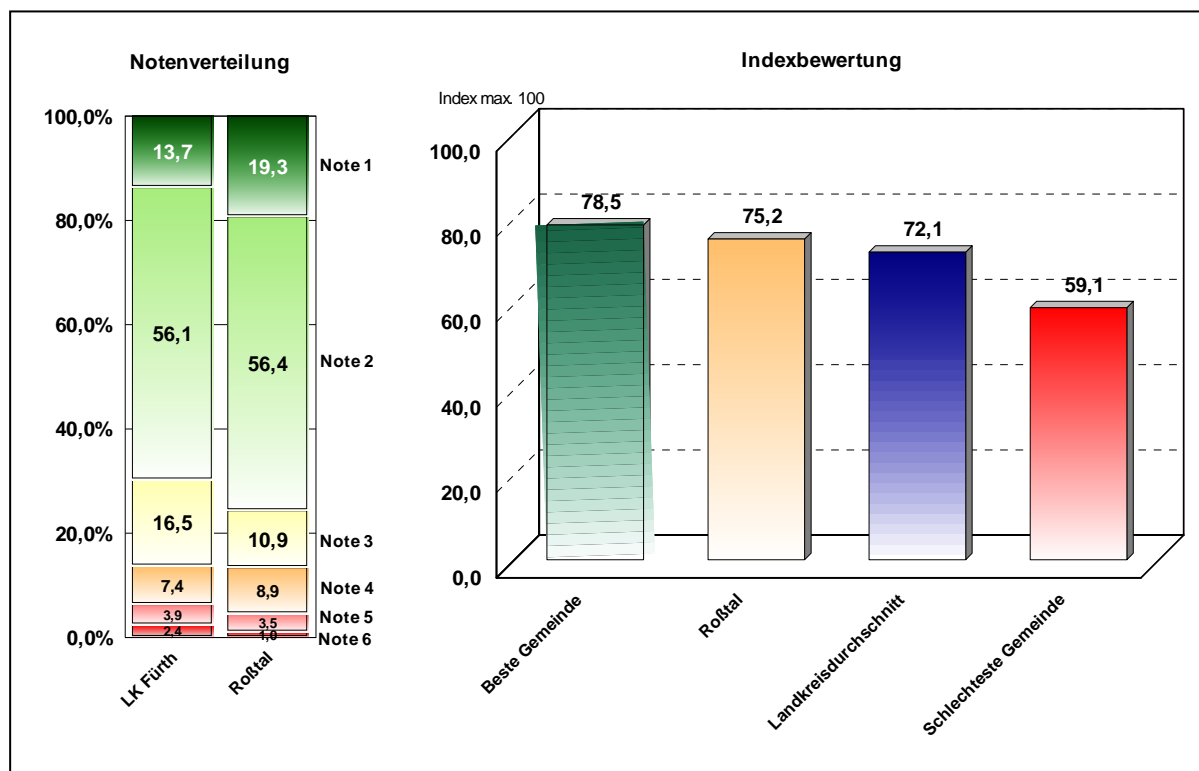
5.4 Seelsorge

Übersicht

Gemeinde	Notendurchschnitt	Index-Wert (0-100)
Roßtal	2,24	75,2
Landkreis insgesamt	2,40	72,1
Beste Gemeinde	2,08	78,5
Schlechteste Gemeinde	3,05	59,1
Rang	4 von 14	

Die Seelsorge wird im Landkreis Fürth fast ausschließlich positiv bewertet. Mit einem Index-Wert von 72,1 erreicht die Seelsorge im Gesamtlandkreis eine gute Beurteilung durch die Seniorinnen und Senioren.

Der Markt Roßtal liegt mit 75,2 um 3,1%-Punkte vor dem Landkreisdurchschnitt auf einem sehr hohen Niveau. Die Beurteilung der älteren Menschen im Markt Roßtal drückt die Zufriedenheit mit der Seelsorge aus, es ergibt sich der 4. Rang von 14 Gemeinden im Landkreis Fürth.



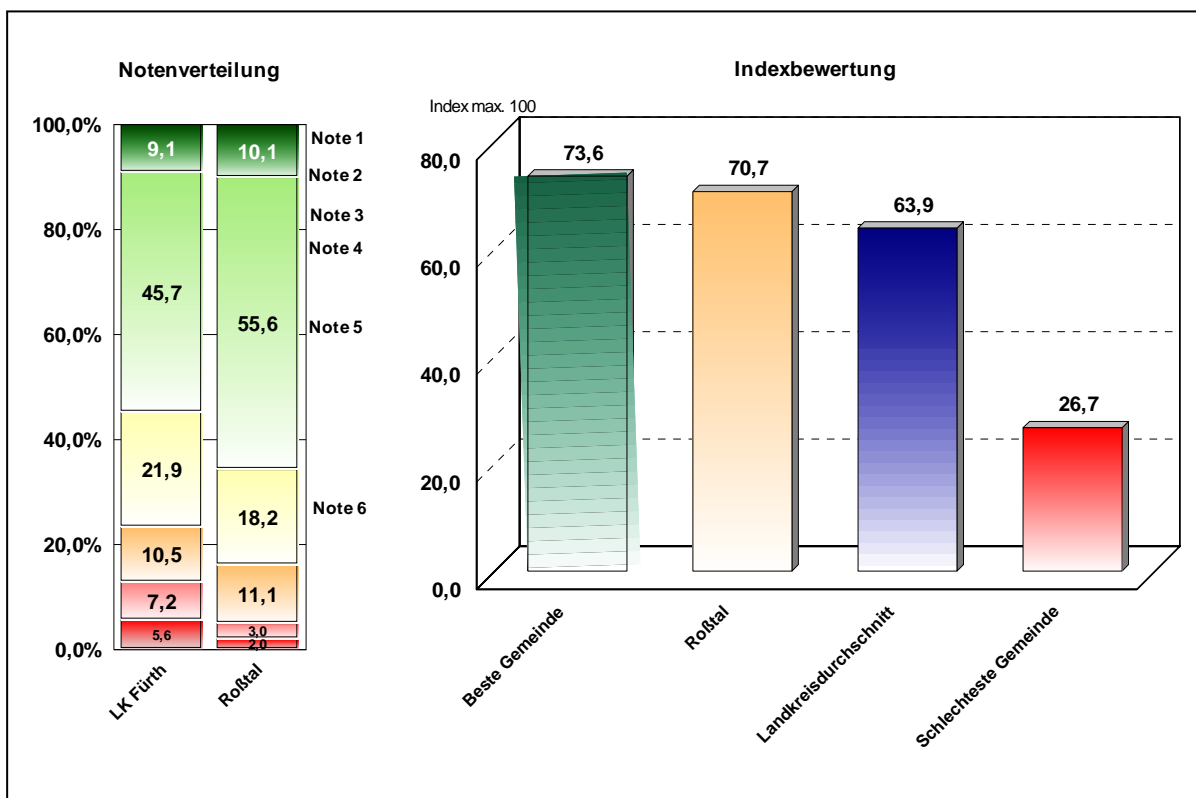
5.5 Pflegeeinrichtungen

Übersicht

Gemeinde	Notendurchschnitt	Index-Wert (0-100)
Roßtal	2,46	70,7
Landkreis insgesamt	2,80	63,9
Beste Gemeinde	2,32	73,6
Schlechteste Gemeinde	4,67	26,7
Rang	3 von 14	

Die Pflegeeinrichtungen werden im Landkreis Fürth negativer als die Seelsorge bewertet. Der Index-Wert von 63,9 für den Gesamtlandkreis liegt allerdings im positiven Bereich der Beurteilungen.

Der Wert für den Markt Roßtal schneidet mit 70,7 um 6,8%-Punkte besser als die Gesamtlandkreisbeurteilung ab. Damit resultiert der 3. Rang von 14 Gemeinden.



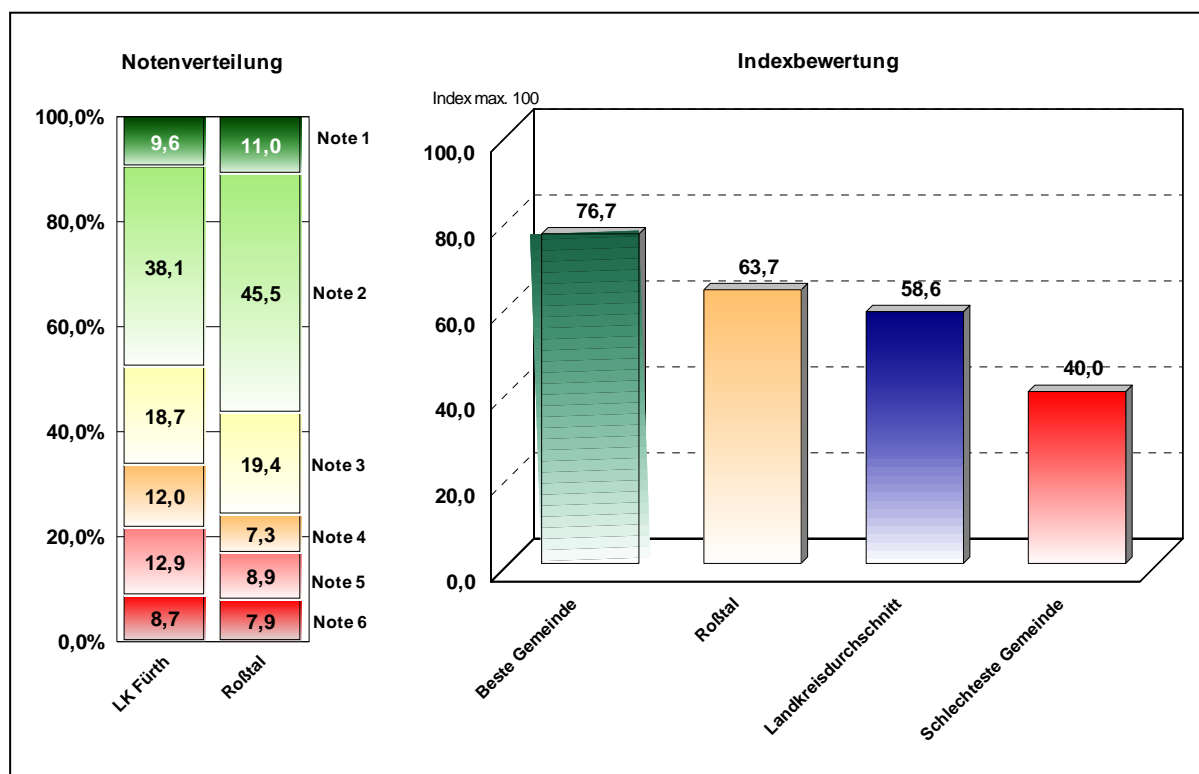
5.6 Nachbarschaftshilfen

Übersicht

Gemeinde	Notendurchschnitt	Index-Wert (0-100)
Roßtal	2,82	63,7
Landkreis insgesamt	3,07	58,6
Beste Gemeinde	2,17	76,7
Schlechteste Gemeinde	4,00	40,0
Rang	2 von 14	

Bei den Nachbarschaftshilfen zeigt sich bei den Seniorinnen und Senioren eine noch positive Beurteilung im Gesamtlandkreis (Index-Wert 58,6).

Bei den Nachbarschaftshilfen wird der Markt Roßtal deutlich besser bewertet als der gesamte Landkreis. Mit einem Wert von 63,7 liegt die Beurteilung für den Markt Roßtal um 5,1%-Punkte vor dem Gesamtlandkreis. Die günstigere Beurteilung im Vergleich zum Landkreisdurchschnitt zeigt sich auch an Rang 2 von 14 Gemeinden.



5.7 Gesamtindikator Beratung/Hilfeleistungen

Übersicht

Gemeinde	Notendurchschnitt	Index-Wert (0-100)
Roßtal	2,57	68,7
Landkreis insgesamt	2,71	65,8
Beste Gemeinde	2,57	68,7
Schlechteste Gemeinde	3,49	50,1
Rang	1 von 14	

Die Beurteilung der Beratung und Hilfeleistungen im Markt Roßtal ist 2,9%-Punkte besser als der Durchschnitt des Landkreises Fürth, erreicht aber mit einem Index-Wert von 68,7 fast die Note „gut“.

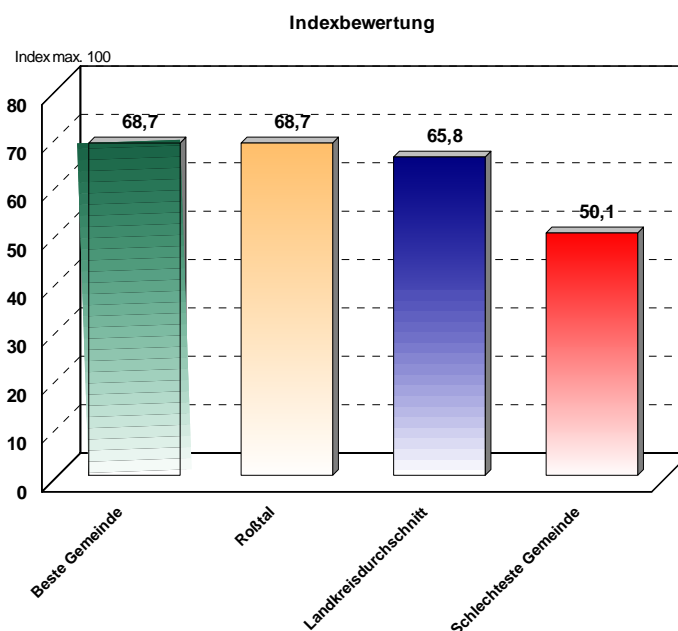
Beratung/Hilfemögl. Gesamt - Rang

	Gemeinde
1.	Roßtal
2.	Veitsbronn
3.	
4.	
5.	
6.	Zirndorf
7.	Stein
8.	
9.	Oberasbach
10.	
11.	Obermichelbach
12.	
13.	
14.	Seukendorf

Damit nimmt der Markt Roßtal den Spitzenwert im Landkreis ein.

Die Beurteilung der Beratung und Hilfeleistungen im Markt Roßtal wird um 18,6%-Punkte besser als die schlechteste Gemeinde im Landkreis Fürth eingestuft.

Da die positiv bewerteten Gemeinden alle eng beieinander liegen, ergibt sich trotz der nur geringfügig überdurchschnittlichen Bewertung Rang 1 von 14 Gemeinden.



6. Mitbestimmungsmöglichkeiten/Seniorenpolitik in der Gemeinde

Die Mitbestimmungsmöglichkeiten und die Seniorenpolitik geben die Repräsentation der Belange der Seniorinnen und Senioren durch eigene politische Aktivitäten und durch die politischen Entscheidungsträger wieder. Die Mitbestimmungsmöglichkeiten sind für Seniorinnen und Senioren eine Möglichkeit, auf direktem Wege ihre Bedürfnisse und Notwendigkeiten zur Sprache zu bringen. Die Beurteilung der Seniorenpolitik fällt dann positiv aus, wenn die älteren Menschen das Gefühl haben, dass die politisch Handelnden die spezifischen Bedürfnisse der Seniorinnen und Senioren bei ihren Entscheidungen berücksichtigen.

Bei der Beurteilung der Seniorenpolitik wurde nach der Einschätzung der Politik in der Gemeinde als unmittelbare Entscheidungsebene gefragt. Die Seniorinnen und Senioren konnten auch hier Noten zwischen 1 (sehr gut) und 6 (ungenügend) vergeben.

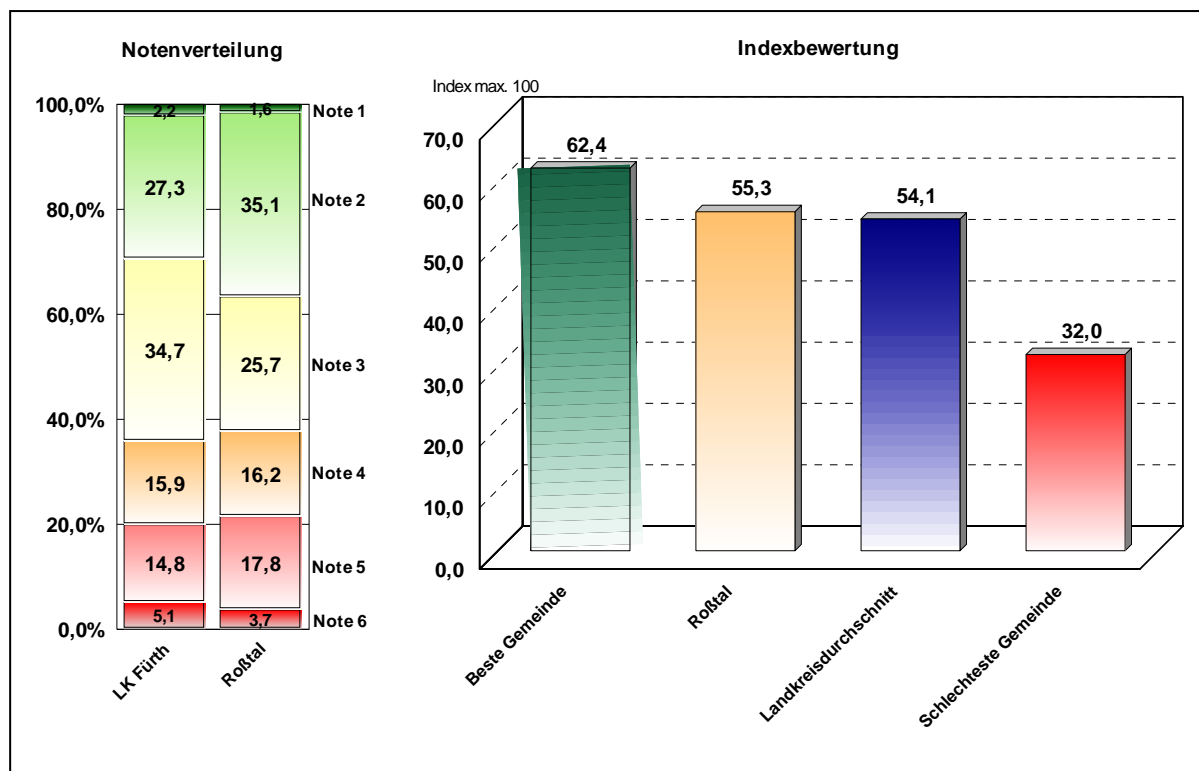
6.1 Mitbestimmungsmöglichkeiten

Übersicht

Gemeinde	Notendurchschnitt	Index-Wert (0-100)
Roßtal	3,23	55,3
Landkreis insgesamt	3,30	54,1
Beste Gemeinde	2,88	62,4
Schlechteste Gemeinde	4,40	32,0
Rang	6 von 14	

Die Mitbestimmungsmöglichkeiten werden von den Seniorinnen und Senioren im Landkreis Fürth gerade noch positiv (über einem Punktwert von 50) beurteilt. Der Index-Wert von 54,1 für den Gesamtlandkreis zeigt eine gewisse Unzufriedenheit der älteren Menschen bei den Mitbestimmungsmöglichkeiten.

Der Markt Roßtal liegt mit einem Index-Wert von 55,3 etwas über dem Gesamtlandkreis. Demnach ergibt sich auch für den Markt Roßtal keine gute Bewertung. Er liegt allerdings im Vergleich der Gemeinden auf dem 6. Rang, der im mittleren Drittel der 14 Gemeinden zu finden ist.



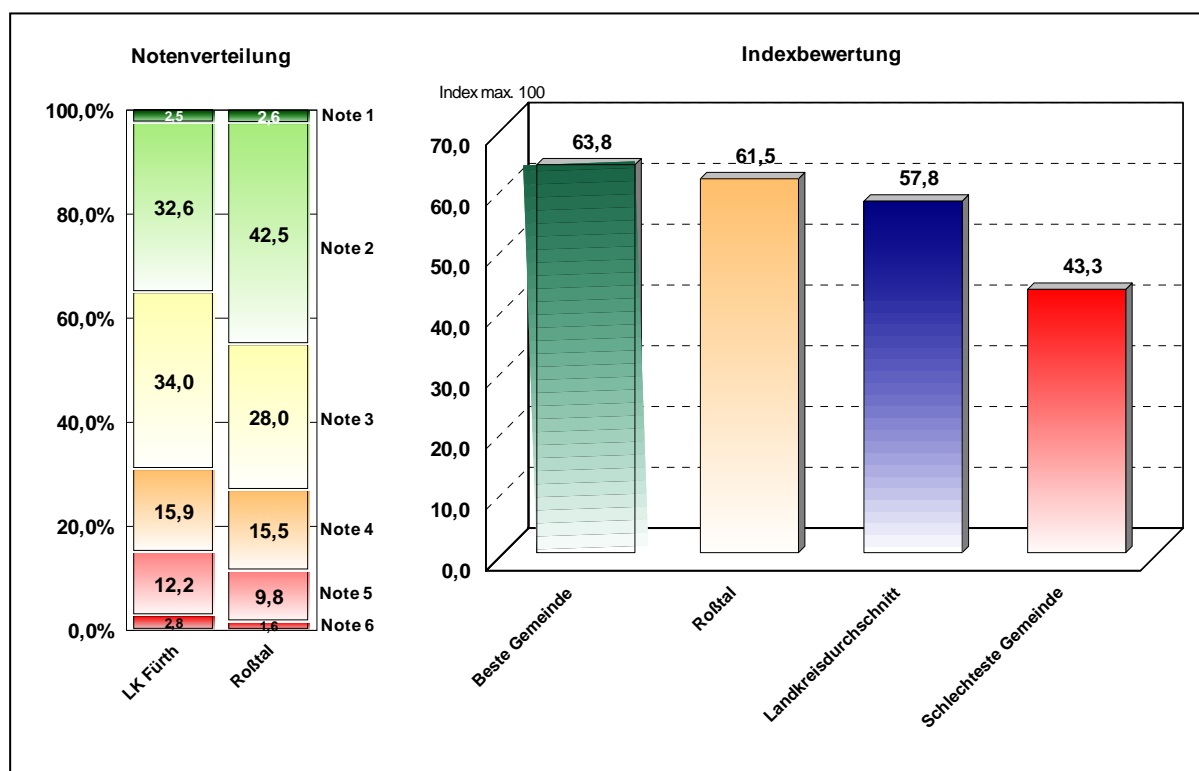
6.2 Seniorenpolitik der Gemeinde

Übersicht

Gemeinde	Notendurchschnitt	Index-Wert (0-100)
Roßtal	2,92	61,5
Landkreis insgesamt	3,11	57,8
Beste Gemeinde	2,81	63,8
Schlechteste Gemeinde	3,83	43,3
Rang	4 von 14	

Ähnlich wie die Mitbestimmungsmöglichkeiten wird die Seniorenpolitik in den Gemeinden von den Seniorinnen und Senioren insgesamt noch knapp positiv bewertet. Der Durchschnitt der Beurteilungen der Gemeinden liegt bei einem Index-Wert von 57,8, wobei der Markt Roßtal mit einem Wert von 61,5 im Vergleich dazu besser bewertet wird.

Insgesamt ergibt sich ein vorderer Rang für der Markt Roßtal, nämlich Rang 4 von 14 Gemeinden.



6.3 Gesamtindikator Mitbestimmungsmöglichkeiten/Seniorenpolitik

Übersicht

Gemeinde	Notendurchschnitt	Index-Wert (0-100)
Roßtal	3,08	58,4
Landkreis insgesamt	3,20	56,0
Beste Gemeinde	2,85	63,0
Schlechteste Gemeinde	4,12	37,7
Rang	5 von 14	

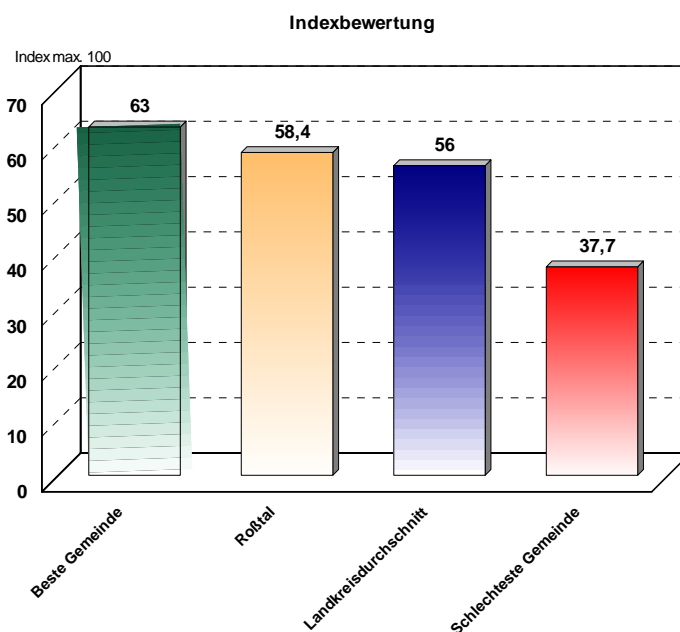
Die Mitbestimmungsmöglichkeiten und die Seniorenpolitik wurden von den Seniorinnen und Senioren des Landkreises Fürth eher durchschnittlich beurteilt (Index-Wert 56,0).

Mitbestimmungsmög./ Seniorenpolitik Gesamt - Rang

	Gemeinde
1.	Veitsbronn
2.	
3.	Zirndorf
4.	
5.	Roßtal
6.	Oberasbach
7.	
8.	Obermichelbach
9.	
10.	Stein
11.	Seukendorf
12.	
13.	
14.	

Der Markt Roßtal liegt bei den Mitbestimmungsmöglichkeiten und der Seniorenpolitik um 2,4%-Punkte vor dem Durchschnitt. Mit einem Index-Wert von 58,4 ergibt sich Rang 5 von 14 Gemeinden des Landkreises Fürth.

Jedoch zeigt die nicht weit über der 50-er Grenze liegende Bewertung, dass gerade in diesem Bereich etwas für die älteren Menschen getan werden sollte.



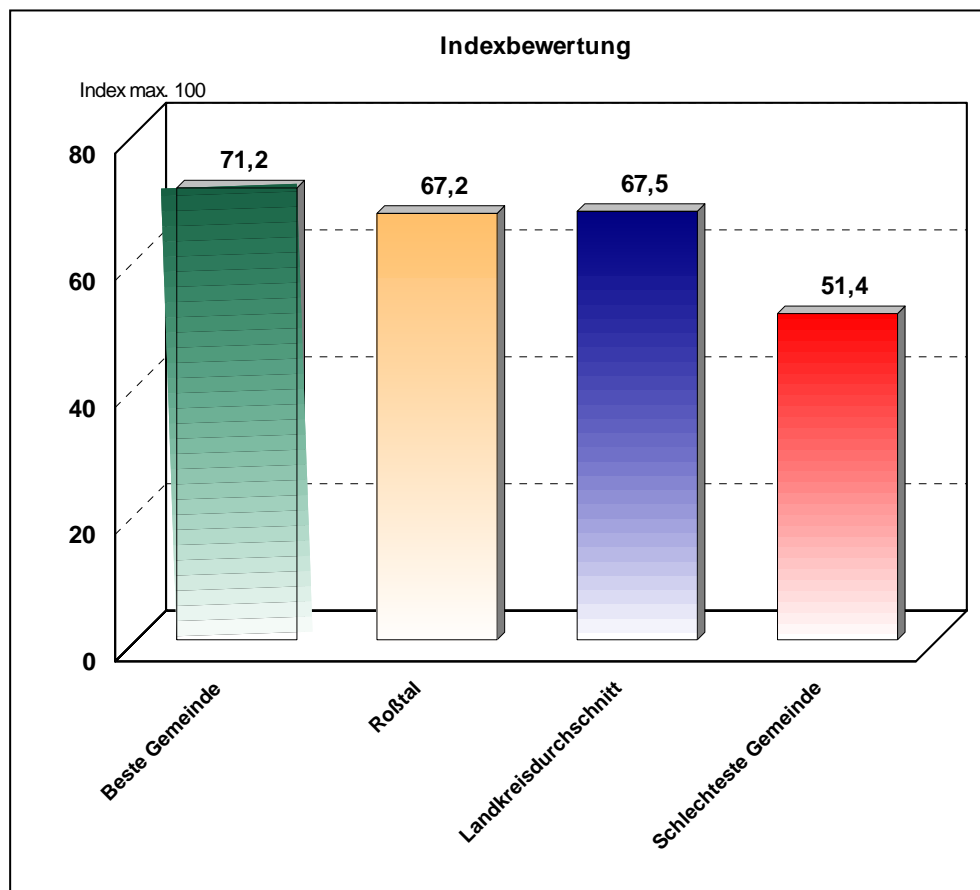
7. Zusammenfassung

In die Gesamtbeurteilung fließen die Bereiche:

- Verkehrssituation
- Dienstleistungen
- Freizeitmöglichkeiten für ältere Menschen
- Beratung/Hilfeleistungen
- Mitbestimmungsmöglichkeiten
- Seniorenpolitik

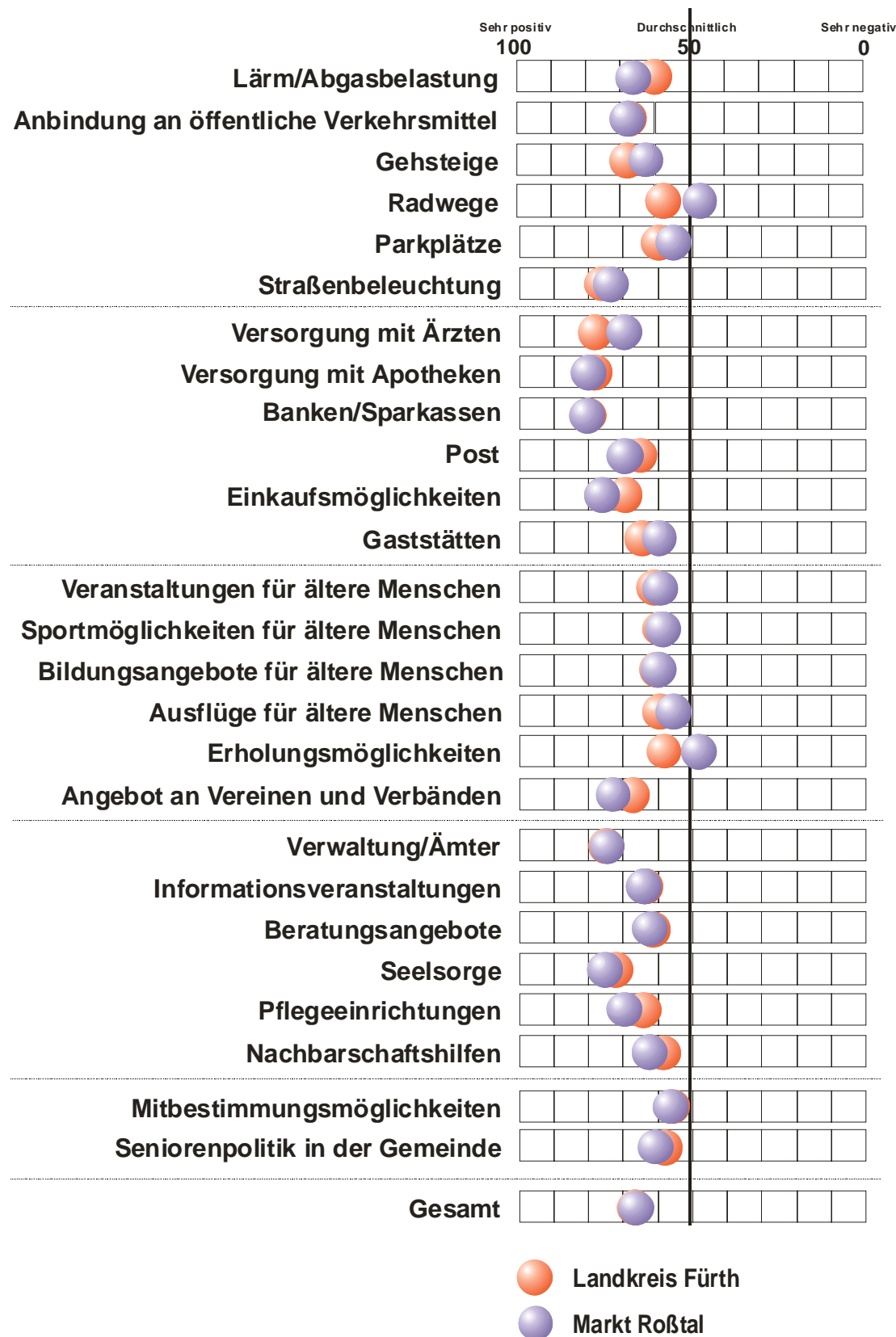
zu gleichen Teilen in die Berechnung ein.

Für den Markt Roßtal ergibt sich dabei das folgende Bild: In der Beurteilung der Seniorinnen und Senioren liegt der Markt Roßtal insgesamt auf Rang 8 von 14 Gemeinden des Landkreises Fürth. Der Index-Wert des Marktes Roßtal liegt dabei um 0,3%-Punkte schlechter als der Durchschnitt des Gesamtlandkreises. Die folgende Graphik gibt die Relationen zwischen der besten Einschätzung, des Marktes Roßtal und der schlechtesten Einschätzung wieder. Der Markt Roßtal liegt in der Bewertung der Seniorinnen und Senioren um 4,0%-Punkte unter der besten und 15,8%-Punkte über der schlechtesten Gemeinde.



Die folgende Abbildung gibt einen Überblick über die Einzelindikatoren der Beurteilung durch die Seniorinnen und Senioren im Markt Roßtal.

Benchmarking der Angebote im Markt Roßtal



Die besten Beurteilungen wurden von den Seniorinnen und Senioren des Marktes Roßtal bei der Versorgung mit Apotheken und den Banken und Sparkassen, der Verwaltung und den Ämtern sowie den Einkaufsmöglichkeiten gegeben. Auch die Straßenbeleuchtung, die Post, das Angebot an Vereinen und Verbänden sowie die Seelsorge, die Pflegeeinrichtungen und die Versorgung mit Ärzten können bei den älteren Menschen noch gute Beurteilungen (Durchschnittsnote 2) verzeichnen.

Alles in allem kann im Markt Roßtal im Vergleich zur Beurteilung im Gesamtlandkreis von einer durchschnittlichen Einschätzung der Seniorinnen und Senioren die Rede sein: In 12 von 26 Einzelindikatoren fallen die Beurteilungen für den Markt Roßtal besser aus als im Gesamtlandkreis. In den restlichen 14 Fällen wurde eine schlechtere Bewertung abgegeben, so dass insgesamt der 8. Platz resultiert. Der Gesamtdurchschnitt liegt in Roßtal mit einer Note von 2,64 auf dem gleichen Niveau wie der Durchschnitt des Gesamtlandkreises mit 2,63.

Insgesamt haben zwei der 26 Einzelindikatoren einen Index-Wert kleiner als 50 zu verzeichnen. Die restlichen 24 Indikatoren werden von den Seniorinnen und Senioren also eher positiv oder zumindest neutral beurteilt.

Neben den Einzelindikatoren Radwege und Erholungsmöglichkeiten sind die Bereiche Parkplätze und Ausflüge für ältere Menschen im Markt Roßtal nach den Angaben der Seniorinnen und Senioren vorrangige Entwicklungspotentiale im Rahmen der zukünftigen Seniorenpolitik.

8. Weitere Ergebnisse der Seniorenbefragung

Die Seniorenbefragung im Rahmen der Altenhilfeplanung des Landkreises Fürth beinhaltete neben den Beurteilungen der Senioren auch folgende weitere Bereiche:

- Wohnsituation und Wohnumfeld
- Gesundheits- und Versorgungssituation
- Freizeitmöglichkeiten
- Angaben zur Person

Die einzelnen Bereiche wurden jeweils mit mehreren Fragen bearbeitet, so dass ein umfassendes Bild der Einstellungen, Bedürfnisse und Wünsche der Senioren im Landkreis Fürth entsteht. Manche Fragen wurden dabei nicht ausführlich dargestellt, wie z.B. welche Seniorenclubs im Einzelnen wie häufig besucht werden, da dies den Rahmen der Darstellung sprengen würde.

Die folgenden Darstellungen geben die wichtigsten Ergebnisse der Seniorenbefragung im Landkreis Fürth wieder. Dabei stehen die Ergebnisse für den Markt Roßtal den Ergebnissen des Gesamtlandkreises zum Vergleich gegenüber.

Frage	Markt Roßtal	Landkreis gesamt		
Wie lange wohnen Sie schon ...in Ihrer Gemeinde?	in %	in %		
	Unter 10 Jahre	3,5	Unter 10 Jahre	5,2
	10 bis unter 20 Jahre	6,5	10 bis unter 20 Jahre	9,4
	20 bis unter 30 Jahre	7,4	20 bis unter 30 Jahre	10,9
	30 bis unter 40 Jahre	16,4	30 bis unter 40 Jahre	24,6
	40 bis unter 50 Jahre	15,9	40 bis unter 50 Jahre	19,3
	50 bis unter 60 Jahre	13,9	50 bis unter 60 Jahre	10,8
60 Jahre oder mehr	36,3	60 Jahre oder mehr	20,0	
Wie lange wohnen Sie schon ...in Ihrer Wohnung?	in %	in %		
	Unter 10 Jahre	7,9	Unter 10 Jahre	8,2
	10 bis unter 20 Jahre	10,5	10 bis unter 20 Jahre	12,5
	20 bis unter 30 Jahre	12,9	20 bis unter 30 Jahre	15,2
	30 bis unter 40 Jahre	21,4	30 bis unter 40 Jahre	31,0
	40 bis unter 50 Jahre	24,7	40 bis unter 50 Jahre	20,9
	50 bis unter 60 Jahre	14,9	50 bis unter 60 Jahre	7,7
60 Jahre oder mehr	7,7	60 Jahre oder mehr	4,5	
Wohnen Sie zur Miete oder im Eigentum?	in %	in %		
	Wohneigentum	85,2	Wohneigentum	82,4
	Miete	14,8	Miete	17,6

Wie zufrieden sind Sie insgesamt mit Ihrer jetzigen Wohnung?		in %		in %
	sehr zufrieden	72,4	sehr zufrieden	71,9
	eher zufrieden	20,2	eher zufrieden	21,0
	teils/teils	7,3	teils/teils	6,1
	eher unzufrieden	0,0	eher unzufrieden	0,9
	sehr unzufrieden	0,0	sehr unzufrieden	0,1
Sind Sie der Meinung, dass Ihre Wohnung altersgerecht ausgestattet ist, so dass Sie auch im höheren Lebensalter noch dort wohnen können?		in %		in %
	Ja	62,3	Ja	55,9
	Nein	37,7	Nein	44,1
Altengerechte Ausstattung – anhand von Einzelindikatoren		in %		in %
	Ja	26,4	Ja	23,7
	Nein	73,6	Nein	76,3
Könnten Sie sich vorstellen, mit zunehmendem Alter noch einmal umzuziehen?		in %		in %
	Ja, ich werde auf jeden Fall noch einmal umziehen.	1,1	Ja, ich werde auf jeden Fall noch einmal umziehen.	4,0
	Ja, aber erst dann, wenn ich meinen Haushalt nicht mehr selbständig führen kann.	16,8	Ja, aber erst dann, wenn ich meinen Haushalt nicht mehr selbständig führen kann.	23,5
	Ja, aber erst dann, wenn ich pflegebedürftig bin.	39,1	Ja, aber erst dann, wenn ich pflegebedürftig bin.	40,1
	Nein, auf keinen Fall.	42,7	Nein, auf keinen Fall.	32,4

Wohin würden Sie ziehen, wenn Sie Ihre jetzige Wohnung aufgeben müssten?		in %		in %
	zu Angehörigen	8,3	zu Angehörigen	4,9
	zu Freunden/Bekanntem	0,5	zu Freunden/Bekanntem	0,3
	in Einrichtung der Altenhilfe	62,5	in Einrichtung der Altenhilfe	70,9
	Umzug u. keinen Umständen	28,8	Umzug u. keinen Umständen	23,9
Welche Wohnformen sind Ihnen bekannt? (Mehrfachnennungen)		in %		in %
	Betreutes Wohnen	88,7	Betreutes Wohnen	82,7
	(ambulant betreute) Wohn-gemeinschaft	23,4	(ambulant betreute) Wohn-gemeinschaft	30,8
	Mehrgenerationenhaus	23,8	Mehrgenerationenhaus	29,3
	Sonstige	5,9	Sonstige	4,2
An welchen Wohnformen sind Sie persönlich interessiert?		in %		in %
	Betreutes Wohnen		Betreutes Wohnen	
	Sehr interessiert	22,4	Sehr interessiert	24,7
	Grundsätzlich interessiert	18,0	Grundsätzlich interessiert	23,6
	Kein Interesse	25,3	Kein Interesse	20,8
	k.A.	34,3	k.A.	30,9
	(ambulant betreute) Wohn-gemeinschaft		(ambulant betreute) Wohn-gemeinschaft	
	Sehr interessiert	7,1	Sehr interessiert	6,7
	Grundsätzlich interessiert	5,1	Grundsätzlich interessiert	7,6
	Kein Interesse	19,5	Kein Interesse	17,8
	k.A.	31,6	k.A.	67,9
	Mehrgenerationenhaus		Mehrgenerationenhaus	
	Sehr interessiert	4,6	Sehr interessiert	5,0
	Grundsätzlich interessiert	3,0	Grundsätzlich interessiert	4,7
	Kein Interesse	20,0	Kein Interesse	19,1
k.A.	27,6	k.A.	71,2	

Welche Eigentumsform würden Sie bevorzugen?		in %		in %
	<i>Betreutes Wohnen</i>		<i>Betreutes Wohnen</i>	
	Eigentumswohnung	30,5	Eigentumswohnung	30,0
	Mietwohnung	38,0	Mietwohnung	36,4
	k.A.	31,5	k.A.	33,6
	<i>(ambulant betreute) Wohn- gemeinschaft</i>		<i>(ambulant betreute) Wohn- gemeinschaft</i>	
	Eigentumswohnung	26,6	Eigentumswohnung	31,0
	Mietwohnung	36,5	Mietwohnung	36,1
	k.A.	36,9	k.A.	32,9
	<i>Mehrgenerationenhaus</i>		<i>Mehrgenerationenhaus</i>	
	Eigentumswohnung	43,7	Eigentumswohnung	28,7
	Mietwohnung	46,8	Mietwohnung	45,0
k.A.	9,5	k.A.	26,3	
Wie würden Sie Ihren Gesundheitszustand beschreiben?		in %		in %
	Ständig bettlägerig und pflegebedürftig	0,5	Ständig bettlägerig und pflegebedürftig	0,6
	Manchmal bettlägerig und zeitweise pflegebedürftig	2,3	Manchmal bettlägerig und zeitweise pflegebedürftig	1,8
	Altersbedingte Beschwerden und hilfebedürftig	16,8	Altersbedingte Beschwerden und hilfebedürftig	10,8
	Altersentsprechend gesund und rüstig	80,3	Altersentsprechend gesund und rüstig	86,8
Sind Sie der Meinung, dass es in Ihrer Region genügend stationäre Einrichtungen gibt?		in %		in %
	Ja	69,6	Ja	59,9
	Nein	18,0	Nein	24,4
	k.A.	12,4	k.A.	15,7

Sind Sie der Meinung, dass es in Ihrer Region genügend ambulante Dienste gibt?		in %		in %
	Ja	84,4	Ja	72,5
	Nein	8,8	Nein	12,9
	k.A.	6,8	k.A.	14,6
Haben Sie sich schon einmal über folgende Dienste und Einrichtungen informiert? (Mehrfachnennungen möglich)		in %		in %
	Ambulante Dienste	25,1	Ambulante Dienste	24,1
	Stationäre Einrichtungen	10,5	Stationäre Einrichtungen	11,7
	sonstige Einrichtungen	4,4	sonstige Einrichtungen	4,0
	nicht informiert	62,2	nicht informiert	65,3
Haben Sie schon einmal einen ambulanten Dienst oder eine andere Einrichtung der Altenhilfe genutzt? (Mehrfachnennungen möglich)		in %		in %
	Ambulanter Dienst	11,8	Ambulanter Dienst	8,8
	Stationäre Einrichtungen	1,5	Stationäre Einrichtungen	1,0
	sonstige Einrichtung	0,9	sonstige Einrichtung	0,8
	nicht genutzt	88,9	nicht genutzt	90,4
Sollte es eine Tagespflege auch in Ihrer Region geben?		in %		in %
	Ja	86,2	Ja	86,8
	Nein	4,2	Nein	4,4
	k.A.	9,6	k.A.	8,8
Würden Sie eine derartige Einrichtung im Pflegefall nutzen?		in %		in %
	Ja	79,4	Ja	82,6
	Nein	7,9	Nein	6,8
	k.A.	12,7	k.A.	10,6

Sind Sie der Meinung, dass es in der Region genügend Möglichkeiten für Senioren gibt, sich über altersrelevante Themen zu informieren und beraten zu lassen?	in %	in %
	Ja 73,9	Ja 64,1
	Nein 17,0	Nein 20,0
	k.A. 9,1	k.A. 15,9
Falls es Seniorenbegegnung/-club oder -kreis gibt, Sie diese aber nicht oder nur selten nutzen: Warum gehen Sie nicht dorthin? (Mehrfachnennungen möglich)	in %	in %
	Selbst noch aktiv, fühlen sich zu jung 52,8	Selbst noch aktiv, fühlen sich zu jung 49,1
	Gesundheitszustand lässt es nicht zu 6,7	Gesundheitszustand lässt es nicht zu 8,2
	Zu wenig ansprechende Angebote 8,1	Zu wenig ansprechende Angebote 9,6
	Nur ältere Leute dort 30,2	Nur ältere Leute dort 26,3
	Habe keine Möglichkeit, dort hinzukommen 2,5	Habe keine Möglichkeit, dort hinzukommen 3,9
	Nur für kirchlich gebundene Menschen 0,0	Nur für kirchlich gebundene Menschen 2,1
	Sonstige Gründe 25,7	Sonstige Gründe 25,1
Sind Sie der Meinung, dass es in Ihrer Gemeinde genügend Freizeitangebote für ältere Menschen gibt?	in %	in %
	Ja 68,6	Ja 60,2
	Nein 13,2	Nein 11,6
	k.A. 18,2	k.A. 28,2
Sind Sie der Meinung, dass in Ihrer Gemeinde genug für die älteren Bürger getan wird?	in %	in %
	Ja 58,6	Ja 47,4
	Nein 25,7	Nein 32,6
	k.A. 15,8	k.A. 19,9

Sind Sie erwerbstätig?		in %		in %
	Ja	5,2	Ja	4,9
	Nein	94,8	Nein	95,1
Sind Sie ehrenamtlich tätig?		in %		in %
	Ja	24,4	Ja	21,9
	Nein	75,6	Nein	78,1